

# Chiffres-clés

## Juillet 2018



# 15.262

demandeurs d'emploi  
résidents disponibles

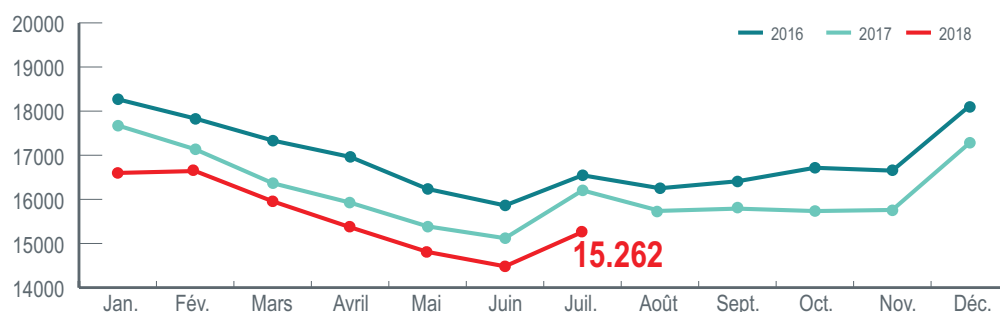
-5,8 % sur 1 an

## 1. DEMANDEURS D'EMPLOI

Les demandeurs d'emploi inscrits à l'ADEM peuvent être regroupés en plusieurs catégories, selon qu'ils résident au Luxembourg ou non ou selon qu'ils sont disponibles pour travailler immédiatement ou pas.

### Résidents disponibles

Le nombre de demandeurs d'emploi résidents disponibles s'établit à 15.262 au 31 juillet 2018. Sur un an, cela constitue une baisse de 942 personnes, soit de 5,8 %.



#### Définitions

##### Demandeur d'emploi résident disponible

Personne inscrite à l'ADEM qui réside sur le territoire luxembourgeois et qui, à la date du relevé statistique, n'est ni en emploi, ni affectée à une mesure pour l'emploi, ni en congé de maladie ou de maternité.

##### Durée d'inscription

Durée pendant laquelle un demandeur d'emploi est inscrit à l'ADEM.

##### Durée d'inactivité

Durée pendant laquelle un demandeur d'emploi n'était ni en emploi, ni affecté à une mesure pour l'emploi et ni en congé de maladie ou de maternité. Nouvel indicateur : variation sur un an pas encore disponible.

##### Secondaire inférieur

Avoir terminé avec succès au maximum l'équivalent d'une classe de 3<sup>ème</sup> ou de 11<sup>ème</sup>.

##### Secondaire supérieur

Avoir terminé avec succès au maximum l'équivalent d'une classe de 1<sup>ère</sup> ou de 13<sup>ème</sup>.

##### Supérieur

Avoir terminé avec succès des études post-secondaires.

##### Personne handicapée

Personne qui bénéficie du statut attribué en application des Art. L. 561-1 et suivants du Code du travail.

##### Personne à capacité de travail réduite

Personne qui bénéficie d'une décision de reclassement externe en application des articles L.551-1 et suivants du Code du travail.

		Variation sur un an
<b>Genre</b>		
Femmes	7.379	-4,4 %
Hommes	7.883	-7,1 %
<b>Age</b>		
<30 ans	2.833	-11,4 %
30-44 ans	5.436	-8,8 %
45 ans et plus	6.993	-0,8 %
<b>Niveau de diplôme</b>		
Secondaire inférieur	8.211	-7,7 %
Secondaire supérieur	4.074	-6,6 %
Supérieur	2.977	1,2 %
<b>Durée d'inscription</b>		
0-4 mois	3.417	-8,1 %
4-6 mois	1.975	-4,9 %
7-11 mois	2.525	-6,7 %
12 mois et plus	7.345	-4,7 %
<b>Durée d'inactivité</b>		
0-4 mois	5.512	
4-6 mois	2.195	
7-11 mois	2.365	
12 mois et plus	5.190	
<b>Statut spécifique</b>		
Salariés handicapés	1.364	-6,5 %
Salariés à capacité de travail réduite	1.790	-5,4 %
Salariés handicapés et à capacité de travail réduite	375	-5,1 %
Sans statut spécifique	11.733	-5,8 %

# 4.791

résidents en mesure

**-6,2 %** sur 1 an

## Définition

### Demandeur d'emploi résident en mesure

Personne inscrite à l'ADEM qui réside sur le territoire luxembourgeois et qui, à la date du relevé statistique, est affectée à une mesure pour l'emploi.

## Résidents en mesure pour l'emploi

Le nombre de demandeurs d'emploi résidents affectés à une mesure pour l'emploi s'établit à 4.791 au 31 juillet 2018. Sur un an, cela constitue une baisse de 315 personnes, soit de 6,2 %.

Les définitions des mesures pour l'emploi sont disponibles sur le portail de l'emploi (<http://www.adem.lu>).

		Variation sur un an (%)
Mesures spéciales	1.835	5,1 %
Contrat d'initiation à l'emploi	660	-9,3 %
Activité d'insertion professionnelle	620	-17,4 %
Apprentissage pour adultes	419	7,2 %
Contrat appui-emploi	396	-4,1 %
Formation	293	-6,1 %
Occupation temporaire indemnisée	215	-40,4 %
Pool des assistants	152	7,0 %
Contrat de réinsertion-emploi	131	-34,2 %
Stage de professionnalisation	45	55,2 %
Service volontaire	21	-16,0 %
Travaux d'utilité publique	4	-55,6 %

# 2.667

non-résidents disponibles

**-0,2 %** sur 1 an

## Définitions

### Non-résident à capacité de travail réduite

Personne qui ne réside pas sur le territoire du Luxembourg et qui bénéficie d'une décision de reclassement externe en application des articles L.551-1 et suivants du Code du travail.

### Non-résident sans statut spécifique

Personne qui ne réside pas au Luxembourg et qui est inscrite à l'ADEM.

## Non-résidents disponibles

Le nombre des demandeurs d'emploi qui ne résident pas sur le territoire luxembourgeois et qui, à la date du relevé statistique, ne sont ni en emploi, ni affectés à une mesure d'emploi et ni en congé de maladie ou de maternité, s'établit à 2.667 au 31 juillet 2018. Sur un an, cela constitue une baisse de 5 personnes, soit de 0,2 %.

		Variation sur un an
Non-résidents à capacité de travail réduite	1.950	-0,2 %
Non-résidents sans statut spécifique	717	-0,3 %

## 2. DEMANDEURS D'EMPLOI INDEMNISÉS

7.714 personnes ont bénéficié de l'indemnité de chômage complet dont 7.213 résidents. Sur un an, cela constitue une baisse de 89 personnes, soit de 1,1 %.

		Variation sur un an
<b>Chômage complet</b>	<b>7.714</b>	-1,1 %
dont: résidents	7.213	-2,2 %
non-résidents à capacité de travail réduite	501	16,5 %

# 7.714

bénéficiaires du chômage complet

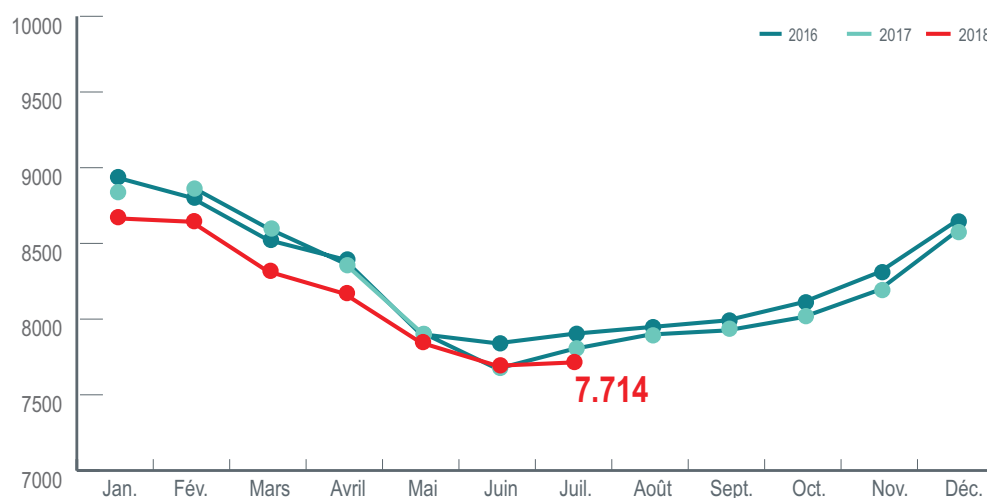
**-1,1 %** sur 1 an

### Définition

#### Bénéficiaire de l'indemnité de chômage complet

Personne inscrite à l'ADEM et qui est indemnisée en application des articles L. 521-1 et suivants du Code du travail.

### Demandeurs d'emploi disponibles bénéficiant de l'indemnité de chômage complet



3.449 personnes ont bénéficié d'une indemnité d'attente ou d'une indemnité professionnelle d'attente.

<b>Indemnité d'attente ou indemnité professionnelle d'attente</b>	<b>3.449</b>
dont: résidents	1.809
non-résidents	1.640

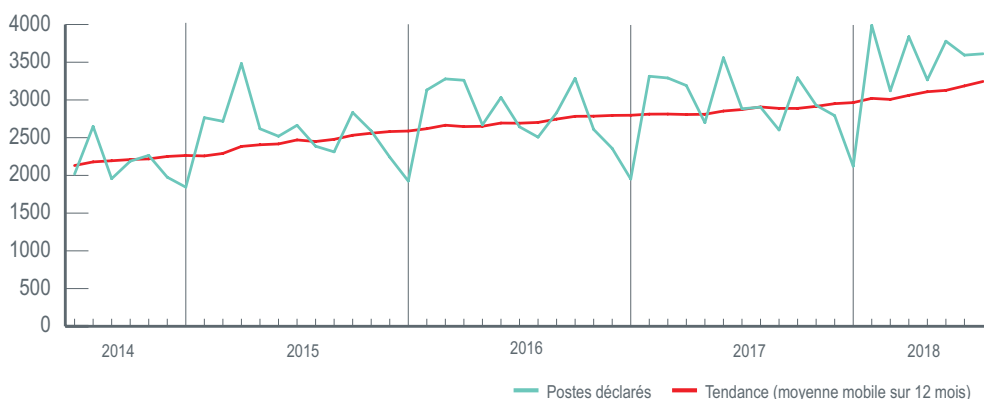
### Définition

#### Bénéficiaire d'une indemnité d'attente ou d'une indemnité professionnelle d'attente

Personne inscrite à l'ADEM et indemnisée en application de l'article L. 551-5 du Code du travail.

## 3. OFFRES D'EMPLOI

Dans le courant du mois de juillet 2018, 3.612 postes vacants ont été déclarés à l'ADEM par les différents employeurs. Sur un an, cela constitue une hausse de 24,3 %.



76,5 % des postes concernent des contrats de travail à durée déterminée ou indéterminée, 13,2 % sont des missions de travail intérimaire et 10,3 % sont des mesures pour l'emploi.

		Variation sur un an (%)
<b>Total</b>	<b>3.612</b>	24,3 %
dont : emploi	2.764	16,7 %
intérim	478	84,6 %
mesure	370	33,1 %

Les 10 métiers les plus fréquemment recherchés par les employeurs en juillet 2018 correspondent à 27 % des postes déclarés dans le courant de ce mois.

Comptabilité	143
Etudes et développement informatique	143
Secrétariat	102
Front office marchés financiers	100
Personnel de cuisine	97
Entretien des espaces verts	89
Service en restauration	85
Défense et conseil juridique	79
Maintenance des bâtiments et des locaux	79
Nettoyage de locaux	73

Le dernier jour du mois de juillet 2018, 8.150 postes vacants figurent dans les fichiers de l'ADEM. Sur un an, cela constitue une hausse de 26,2 %.

# 3.612

postes vacants déclarés au cours du mois

**+24,3 %** sur 1 an

# 8.150

postes vacants disponibles en fin du mois

**+26,2 %** sur 1 an

Pour en savoir plus:  
Service statistiques et études de l'ADEM

**247 88888**  
**stat@adem.etat.lu**

- 1 - De plus amples informations sur les chiffres présentés ici sont disponibles sur le portail de l'emploi :  
<http://www.adem.public.lu/fr/marche-emploi-luxembourg/faits-et-chiffres/index.html>
- 2 - De séries longues et des données plus détaillées sont disponibles sur la « plateforme de données luxembourgeoise »:  
<https://data.public.lu/en/organizations/agence-pour-le-developpement-de-lemploi/>
- 3 - Les données sont publiées **le 20 de chaque mois** ou le premier jour ouvrable suivant le 20.

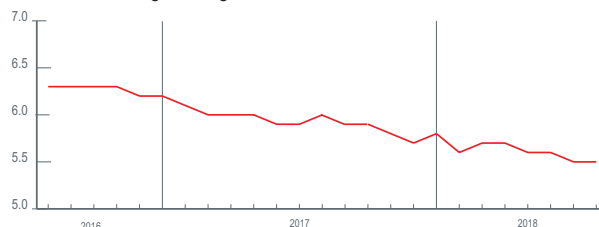
### Indicateurs clés du marché de l'emploi calculés par le STATEC



**Taux de chômage corrigé des variations saisonnières**

Pourcentage de demandeurs d'emploi résidents dans la population active résidente (actifs occupés + demandeurs d'emploi).

Taux de chômage corrigé des variations saisonnières



**Emploi intérieur**

Emploi des personnes travaillant sur le territoire du Grand-Duché qu'elles y aient leur résidence ou non.



**Emploi national**

Emploi des personnes résidant sur le territoire du Grand-Duché.

