

# Chiffres-clés

## MAI 2019



# 15.124

demandeurs d'emploi  
résidents disponibles

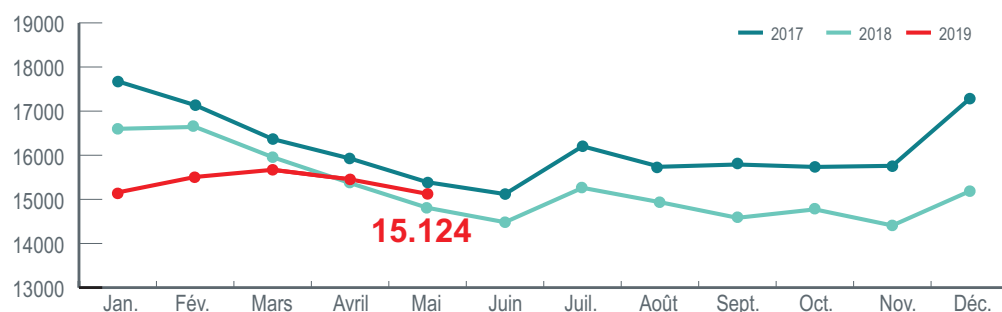
+2,1 % sur 1 an

## 1. DEMANDEURS D'EMPLOI

Les demandeurs d'emploi inscrits à l'ADEM peuvent être regroupés en plusieurs catégories, selon qu'ils résident au Luxembourg ou non ou selon qu'ils sont disponibles pour travailler immédiatement ou pas.

### Résidents disponibles

Le nombre de demandeurs d'emploi résidents disponibles s'établit à 15.124 au 31 mai 2019. Sur un an, cela constitue une hausse de 316 personnes, soit de 2,1 %.



#### Définitions

##### Demandeur d'emploi résident disponible

Personne inscrite à l'ADEM qui réside sur le territoire luxembourgeois et qui, à la date du relevé statistique, n'est ni en emploi, ni affectée à une mesure pour l'emploi, ni en congé de maladie ou de maternité.

##### Durée d'inscription

Durée pendant laquelle un demandeur d'emploi est inscrit à l'ADEM.

##### Durée d'inactivité

Durée pendant laquelle un demandeur d'emploi n'était ni en emploi, ni affecté à une mesure pour l'emploi et ni en congé de maladie ou de maternité.

##### Secondaire inférieur

Avoir terminé avec succès au maximum l'équivalent d'une classe de 3<sup>ème</sup> ou de 11<sup>ème</sup>.

##### Secondaire supérieur

Avoir terminé avec succès au maximum l'équivalent d'une classe de 1<sup>ère</sup> ou de 13<sup>ème</sup>.

##### Supérieur

Avoir terminé avec succès des études post-secondaires.

##### Personne handicapée

Personne qui bénéficie du statut attribué en application des Art. L. 561-1 et suivants du Code du travail.

##### Personne à capacité de travail réduite

Personne qui bénéficie d'une décision de reclassement externe en application des articles L.551-1 et suivants du Code du travail.

		Variation sur un an
<strong>Genre</strong>		
Femmes	7.717	3,4 %
Hommes	7.407	0,8 %
<strong>Age</strong>		
<30 ans	2.919	2,3 %
30-44 ans	5.749	7,4 %
45 ans et plus	6.456	-2,2 %
<strong>Niveau de diplôme</strong>		
Secondaire inférieur	7.566	-3,3 %
Secondaire supérieur	4.248	4,8 %
Supérieur	3.310	13,1 %
<strong>Durée d'inscription</strong>		
0-4 mois	3.153	-1,6 %
4-6 mois	2.819	31,8 %
7-11 mois	2.524	3,2 %
12 mois et plus	6.628	-5,6 %
<strong>Durée d'inactivité</strong>		
0-4 mois	5.108	3,5 %
4-6 mois	2.786	21,3 %
7-11 mois	2.440	2,0 %
12 mois et plus	4.790	-7,6 %
<strong>Statut spécifique</strong>		
Salariés handicapés	1.340	-1,1 %
Salariés à capacité de travail réduite	1.647	-6,2 %
Salariés handicapés et à capacité de travail réduite	363	-0,8 %
Sans statut spécifique	11.774	3,9 %

# 4.237

résidents en mesure

**-4,7 %** sur 1 an

## Définition

### Demandeur d'emploi résident en mesure

Personne inscrite à l'ADEM qui réside sur le territoire luxembourgeois et qui, à la date du relevé statistique, est affectée à une mesure pour l'emploi.

## Résidents en mesure pour l'emploi

Le nombre de demandeurs d'emploi résidents affectés à une mesure pour l'emploi s'établit à 4.237 au 31 mai 2019. Sur un an, cela constitue une baisse de 207 personnes, soit de 4,7%.

Les définitions des mesures pour l'emploi sont disponibles sur le portail de l'emploi (<http://www.adem.lu>).

		Variation sur un an ( % )
Mesures spéciales	1.832	1,6 %
Contrat d'initiation à l'emploi	585	-14,0 %
Formation	443	-15,3 %
Apprentissage pour adultes	406	-6,7 %
Contrat appui-emploi	377	-7,8 %
Pool des assistants	157	1,9 %
Contrat de réinsertion-emploi	154	21,3 %
Occupation temporaire indemnisée	149	-29,0 %
Stage de professionnalisation	58	-20,5 %
Création ou reprise d'entreprise	45	-
Service volontaire	28	16,7 %
Travaux d'utilité publique	3	-50,0 %

# 2.475

non-résidents disponibles

**-6,5 %** sur 1 an

## Définitions

### Non-résident à capacité de travail réduite

Personne qui ne réside pas sur le territoire du Luxembourg et qui bénéficie d'une décision de reclassement externe en application des articles L.551-1 et suivants du Code du travail.

### Non-résident sans statut spécifique

Personne qui ne réside pas au Luxembourg et qui est inscrite à l'ADEM.

## Non-résidents disponibles

Le nombre des demandeurs d'emploi qui ne résident pas sur le territoire luxembourgeois et qui, à la date du relevé statistique, ne sont ni en emploi, ni affectés à une mesure d'emploi et ni en congé de maladie ou de maternité, s'établit à 2.475 au 31 mai 2019. Sur un an, cela constitue une baisse de 171 personnes, soit de 6,5 %.

		Variation sur un an
Non-résidents à capacité de travail réduite	1.796	-7,0 %
Non-résidents sans statut spécifique	679	-4,9 %

## 2. DEMANDEURS D'EMPLOI INDEMNISÉS

7.820 personnes ont bénéficié de l'indemnité de chômage complet dont 7.366 résidents. Sur un an, cela constitue une baisse de 25 personnes, soit de 0,3 %.

		Variation sur un an
<b>Chômage complet</b>	<b>7.820</b>	-0,3 %
dont: résidents	<b>7.366</b>	0,5 %
non-résidents à capacité de travail réduite	<b>454</b>	-11,5 %

# 7.820

bénéficiaires du chômage complet

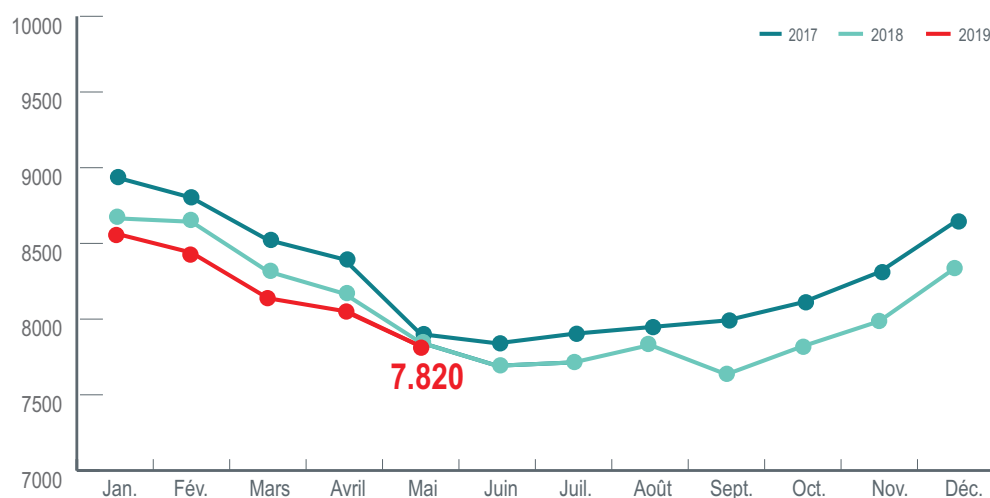
**-0,3 %** sur 1 an

### Définition

#### Bénéficiaire de l'indemnité de chômage complet

Personne inscrite à l'ADEM et qui est indemnisée en application des articles L. 521-1 et suivants du Code du travail.

### Demandeurs d'emploi disponibles bénéficiant de l'indemnité de chômage complet



3.256 personnes ont bénéficié d'une indemnité d'attente ou d'une indemnité professionnelle d'attente.

<b>Indemnité d'attente ou indemnité professionnelle d'attente</b>	<b>3.256</b>
dont: résidents	<b>1.705</b>
non-résidents	<b>1.551</b>

### Définition

#### Bénéficiaire d'une indemnité d'attente ou d'une indemnité professionnelle d'attente

Personne inscrite à l'ADEM et indemnisée en application de l'article L. 551-5 du Code du travail.

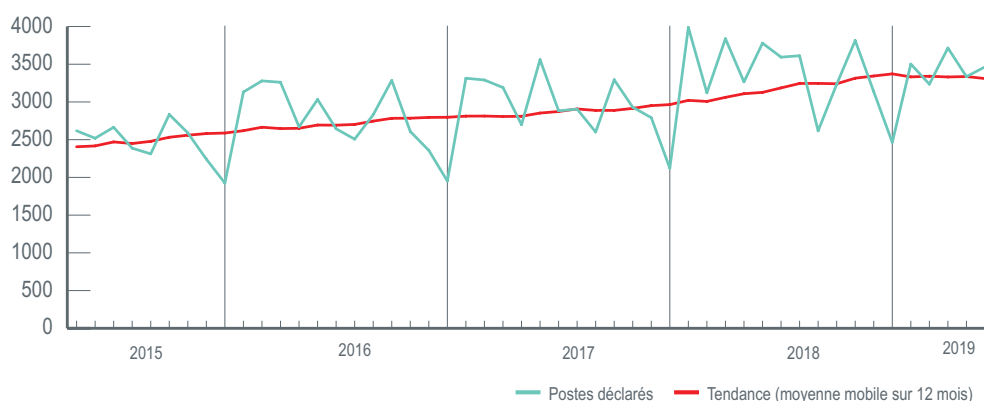
### 3. OFFRES D'EMPLOI

Dans le courant du mois de mai 2019, 3.465 postes vacants ont été déclarés à l'ADEM par les différents employeurs. Sur un an, cela constitue une baisse de 8,3 %.

# 3.465

postes vacants déclarés  
au cours du mois

**-8,3 %** sur 1 an



82,2 % des postes concernent des contrats de travail à durée déterminée ou indéterminée, 8,0 % sont des missions de travail intérimaire et 9,8 % sont des mesures pour l'emploi.

		Variation sur un an ( % )
Total	3.465	-8,3 %
dont : emploi	2.848	-6,1 %
intérim	277	-18,3 %
mesure	340	-16,3 %

Les 10 métiers les plus fréquemment recherchés par les employeurs en mai 2019 correspondent à 27 % des postes déclarés dans le courant de ce mois.

Comptabilité	129
Etudes et développement informatique	121
Secrétariat	114
Personnel de cuisine	110
Front office marchés financiers	96
Service en restauration	93
Analyse et ingénierie financière	78
Conseil en organisation et management d'entreprise	73
Conduite de transport de marchandises sur longue distance	66
Analyse de crédit et risques bancaires	65

Le dernier jour du mois de mai 2019, 7.686 postes vacants figurent dans les fichiers de l'ADEM. Sur un an, cela constitue une hausse de 0,6 %.

# 7.686

postes vacants  
disponibles en fin du mois

**+0,6 %** sur 1 an

Pour en savoir plus:  
Service statistiques et études de l'ADEM

**247 88888**  
**stat@adem.etat.lu**

- 1 - De plus amples informations sur les chiffres présentés ici sont disponibles sur le portail de l'emploi :  
<http://www.adem.public.lu/fr/marche-emploi-luxembourg/faits-et-chiffres/index.html>
- 2 - De séries longues et des données plus détaillées sont disponibles sur la « plateforme de données luxembourgeoise »:  
<https://data.public.lu/en/organizations/agence-pour-le-developpement-de-lemploi/>
- 3 - Les données sont publiées **le 20 de chaque mois** ou le premier jour ouvrable suivant le 20.

#### Indicateurs clés du marché de l'emploi calculés par le STATEC

##### Taux de chômage\*

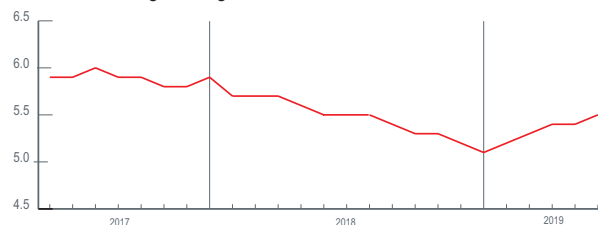
**5,5 %**

\*corrige des variations saisonnières

##### Taux de chômage corrigé des variations saisonnières

Pourcentage de demandeurs d'emploi résidents dans la population active résidente (actifs occupés + demandeurs d'emploi).

##### Taux de chômage corrigé des variations saisonnières



##### Emploi intérieur

**465.114**

**+3,6 %** sur 1 an

##### Emploi intérieur

Emploi des personnes travaillant sur le territoire du Grand-Duché qu'elles y aient leur résidence ou non.

##### Emploi national

**270.678**

**+2,3 %** sur 1 an

##### Emploi national

Emploi des personnes résidant sur le territoire du Grand-Duché.

