

Chiffres-clés

Juillet 2019



15.668

demandeurs d'emploi
résidents disponibles

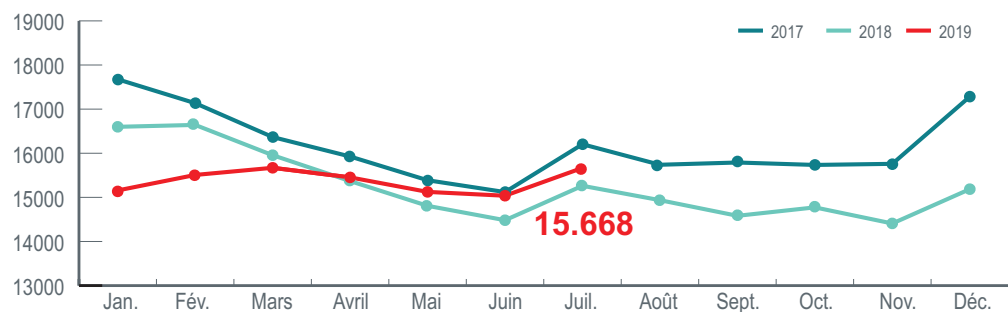
+2,7 % sur 1 an

1. DEMANDEURS D'EMPLOI

Les demandeurs d'emploi inscrits à l'ADEM peuvent être regroupés en plusieurs catégories, selon qu'ils résident au Luxembourg ou non ou selon qu'ils sont disponibles pour travailler immédiatement ou pas.

Résidents disponibles

Le nombre de demandeurs d'emploi résidents disponibles s'établit à 15.668 au 31 juillet 2019. Sur un an, cela constitue une hausse de 406 personnes, soit de 2,7 %.



Définitions

Demandeur d'emploi résident disponible

Personne inscrite à l'ADEM qui réside sur le territoire luxembourgeois et qui, à la date du relevé statistique, n'est ni en emploi, ni affectée à une mesure pour l'emploi, ni en congé de maladie ou de maternité.

Durée d'inscription

Durée pendant laquelle un demandeur d'emploi est inscrit à l'ADEM.

Durée d'inactivité

Durée pendant laquelle un demandeur d'emploi n'était ni en emploi, ni affecté à une mesure pour l'emploi et ni en congé de maladie ou de maternité.

Secondaire inférieur

Avoir terminé avec succès au maximum l'équivalent d'une classe de 3^{ème} ou de 11^{ème}.

Secondaire supérieur

Avoir terminé avec succès au maximum l'équivalent d'une classe de 1^{ère} ou de 13^{ème}.

Supérieur

Avoir terminé avec succès des études post-secondaires.

Personne handicapée

Personne qui bénéficie du statut attribué en application des Art. L. 561-1 et suivants du Code du travail.

Personne à capacité de travail réduite

Personne qui bénéficie d'une décision de reclassement externe en application des articles L.551-1 et suivants du Code du travail.

		Variation sur un an
Genre		
Femmes	7.826	6,1 %
Hommes	7.842	-0,5 %
Age		
<30 ans	2.953	4,2 %
30-44 ans	5.842	7,5 %
45 ans et plus	6.873	-1,7 %
Niveau de diplôme		
Secondaire inférieur	7.841	-4,5 %
Secondaire supérieur	4.405	8,1 %
Supérieur	3.422	14,9 %
Durée d'inscription		
0-4 mois	3.387	-0,9 %
4-6 mois	2.509	27,0 %
7-11 mois	2.950	16,8 %
12 mois et plus	6.822	-7,1 %
Durée d'inactivité		
0-4 mois	5.373	-2,5 %
4-6 mois	2.837	29,2 %
7-11 mois	2.616	10,6 %
12 mois et plus	4.842	-6,7 %
Statut spécifique		
Salariés handicapés	1.329	-2,6 %
Salariés à capacité de travail réduite	1.727	-3,5 %
Salariés handicapés et à capacité de travail réduite	372	-0,8 %
Sans statut spécifique	12.240	4,3 %

4.044

résidents en mesure

-3,0 % sur 1 an

Définition

Demandeur d'emploi résident en mesure

Personne inscrite à l'ADEM qui réside sur le territoire luxembourgeois et qui, à la date du relevé statistique, est affectée à une mesure pour l'emploi.

Résidents en mesure pour l'emploi

Le nombre de demandeurs d'emploi résidents affectés à une mesure pour l'emploi s'établit à 4.044 au 31 juillet 2019. Sur un an, cela constitue une baisse de 127 personnes, soit de 3,0 %.

Les définitions des mesures pour l'emploi sont disponibles sur le portail de l'emploi (<http://www.adem.lu>).

		Variation sur un an (%)
Mesures spéciales	1.822	-0,7 %
Contrat d'initiation à l'emploi	561	-15,0 %
Apprentissage pour adultes	399	-4,8 %
Contrat appui-emploi	383	-3,3 %
Formation	291	3,6 %
Contrat de réinsertion-emploi	173	32,1 %
Occupation temporaire indemnisée	155	-27,9 %
Pool des assistants	147	-3,3 %
Stage de professionnalisation	53	17,8 %
Création ou reprise d'entreprise	35	191,7 %
Service volontaire	21	0,0 %
Travaux d'utilité publique	4	0,0 %

2.457

non-résidents disponibles

-7,9 % sur 1 an

Définitions

Non-résident à capacité de travail réduite

Personne qui ne réside pas sur le territoire du Luxembourg et qui bénéficie d'une décision de reclassement externe en application des articles L.551-1 et suivants du Code du travail.

Non-résident sans statut spécifique

Personne qui ne réside pas au Luxembourg et qui est inscrite à l'ADEM.

Non-résidents disponibles

Le nombre des demandeurs d'emploi qui ne résident pas sur le territoire luxembourgeois et qui, à la date du relevé statistique, ne sont ni en emploi, ni affectés à une mesure d'emploi et ni en congé de maladie ou de maternité, s'établit à 2.457 au 31 juillet 2019. Sur un an, cela constitue une baisse de 210 personnes, soit de 7,9 %.

		Variation sur un an
Non-résidents à capacité de travail réduite	1.815	-6,9 %
Non-résidents sans statut spécifique	642	-10,5 %

2. DEMANDEURS D'EMPLOI INDEMNISÉS

7.937 personnes ont bénéficié de l'indemnité de chômage complet dont 7.455 résidents. Sur un an, cela constitue une hausse de 223 personnes, soit de 2,9 %.

		Variation sur un an
Chômage complet	7.937	2,9 %
dont: résidents	7.455	3,4 %
non-résidents à capacité de travail réduite	482	-3,8 %

7.937

bénéficiaires du chômage complet

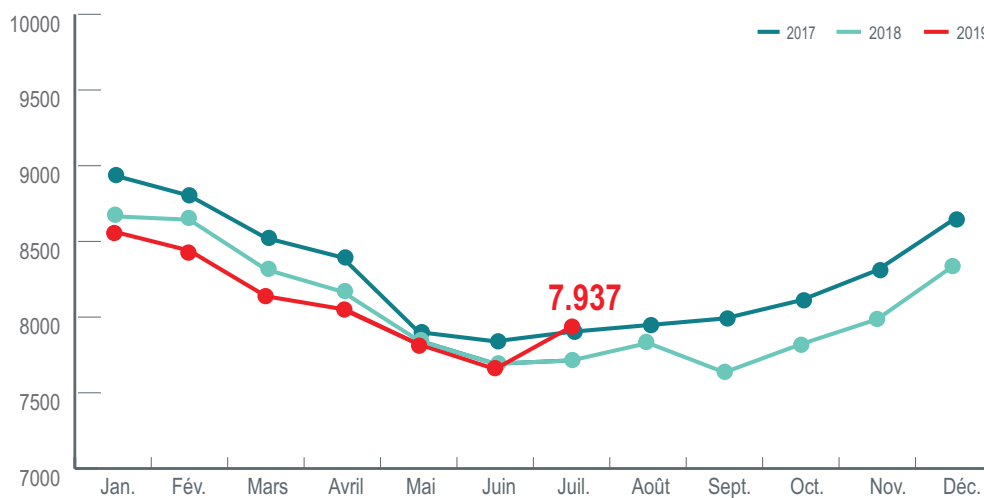
+2,9 % sur 1 an

Définition

Bénéficiaire de l'indemnité de chômage complet

Personne inscrite à l'ADEM et qui est indemnisée en application des articles L. 521-1 et suivants du Code du travail.

Demandeurs d'emploi disponibles bénéficiant de l'indemnité de chômage complet



3.219 personnes ont bénéficié d'une indemnité d'attente ou d'une indemnité professionnelle d'attente.

Indemnité d'attente ou indemnité professionnelle d'attente	3.219
dont: résidents	1.690
non-résidents	1.529

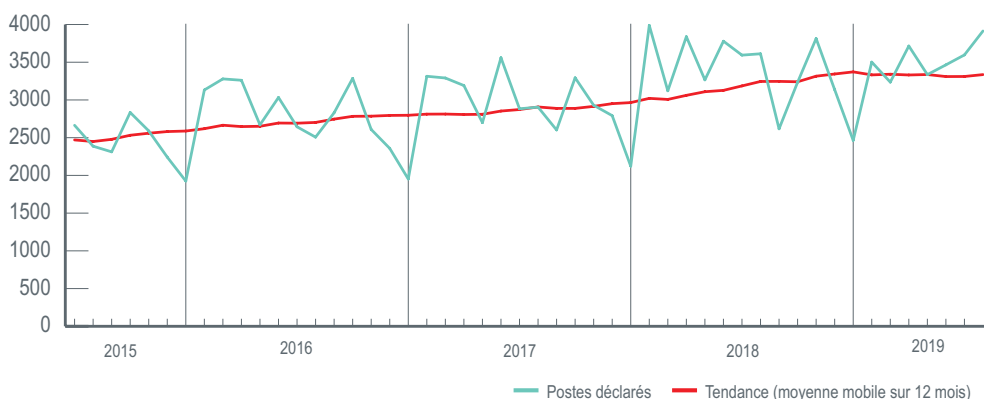
Définition

Bénéficiaire d'une indemnité d'attente ou d'une indemnité professionnelle d'attente

Personne inscrite à l'ADEM et indemnisée en application de l'article L. 551-5 du Code du travail.

3. OFFRES D'EMPLOI

Dans le courant du mois de juillet 2019, 3.914 postes vacants ont été déclarés à l'ADEM par les différents employeurs. Sur un an, cela constitue une hausse de 8,4 %.



79,3 % des postes concernent des contrats de travail à durée déterminée ou indéterminée, 12,5 % sont des missions de travail intérimaire et 8,2 % sont des mesures pour l'emploi.

		Variation sur un an (%)
Total	3.914	8,4 %
dont : emploi	3.106	12,4 %
intérim	488	2,1 %
mesure	320	-13,5 %

Les 10 métiers les plus fréquemment recherchés par les employeurs en juillet 2019 correspondent à 26,3 % des postes déclarés dans le courant de ce mois.

Comptabilité	223
Etudes et développement informatique	125
Défense et conseil juridique	90
Analyse de crédits et risques bancaires	89
Service en restauration	88
Secrétariat	87
Conseil en organisation et management d'entreprise	86
Personnel de cuisine	82
Vente en habillement et accessoire de la personne	82
Construction de routes et voies	77

Le dernier jour du mois de juillet 2019, 7.945 postes vacants figurent dans les fichiers de l'ADEM. Sur un an, cela constitue une baisse de 2,5 %.

3.914

postes vacants déclarés au cours du mois

+8,4 % sur 1 an

7.945

postes vacants disponibles en fin du mois

-2,5 % sur 1 an

Pour en savoir plus:
Service statistiques et études de l'ADEM

247 88888
stat@adem.etat.lu

- 1 - De plus amples informations sur les chiffres présentés ici sont disponibles sur le portail de l'emploi : <http://www.adem.public.lu/fr/marche-emploi-luxembourg/faits-et-chiffres/index.html>
- 2 - De séries longues et des données plus détaillées sont disponibles sur la « plateforme de données luxembourgeoise » : <https://data.public.lu/en/organizations/agence-pour-le-developpement-de-lemploi/>
- 3 - Les données sont publiées **le 20 de chaque mois** ou le premier jour ouvrable suivant le 20.

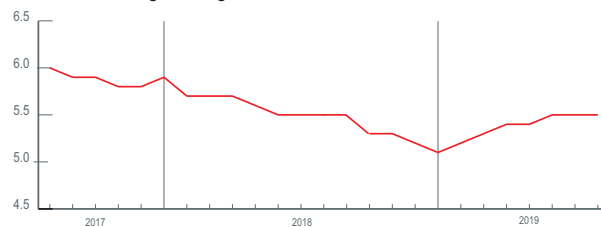
Indicateurs clés du marché de l'emploi calculés par le STATEC



Taux de chômage corrigé des variations saisonnières

Pourcentage de demandeurs d'emploi résidents dans la population active résidente (actifs occupés + demandeurs d'emploi).

Taux de chômage corrigé des variations saisonnières



Emploi intérieur

Emploi des personnes travaillant sur le territoire du Grand-Duché qu'elles y aient leur résidence ou non.



Emploi national

Emploi des personnes résidant sur le territoire du Grand-Duché.

