

Chiffres-clés

Octobre 2019



15.036

demandeurs d'emploi
résidents disponibles

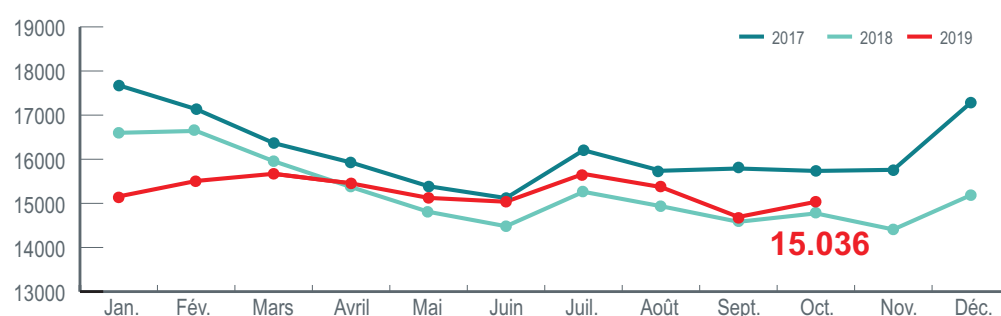
+1,8 % sur 1 an

1. DEMANDEURS D'EMPLOI

Les demandeurs d'emploi inscrits à l'ADEM peuvent être regroupés en plusieurs catégories, selon qu'ils résident au Luxembourg ou non ou selon qu'ils sont disponibles pour travailler immédiatement ou pas.

Résidents disponibles

Le nombre de demandeurs d'emploi résidents disponibles s'établit à 15.036 au 31 octobre 2019. Sur un an, cela constitue une hausse de 263 personnes, soit de 1,8 %.



Définitions

Demandeur d'emploi résident disponible

Personne inscrite à l'ADEM qui réside sur le territoire luxembourgeois et qui, à la date du relevé statistique, n'est ni en emploi, ni affectée à une mesure pour l'emploi, ni en congé de maladie ou de maternité.

Durée d'inscription

Durée pendant laquelle un demandeur d'emploi est inscrit à l'ADEM.

Durée d'inactivité

Durée pendant laquelle un demandeur d'emploi n'était ni en emploi, ni affecté à une mesure pour l'emploi et ni en congé de maladie ou de maternité.

Secondaire inférieur

Avoir terminé avec succès au maximum l'équivalent d'une classe de 3^{ème} ou de 11^{ème}.

Secondaire supérieur

Avoir terminé avec succès au maximum l'équivalent d'une classe de 1^{ère} ou de 13^{ème}.

Supérieur

Avoir terminé avec succès des études post-secondaires.

Personne handicapée

Personne qui bénéficie du statut attribué en application des Art. L. 561-1 et suivants du Code du travail.

Personne à capacité de travail réduite

Personne qui bénéficie d'une décision de reclassement externe en application des articles L.551-1 et suivants du Code du travail.

		Variation sur un an
Genre		
Femmes	7.881	5,9 %
Hommes	7.155	-2,4 %
Age		
<30 ans	2.965	0,5 %
30-44 ans	5.653	5,7 %
45 ans et plus	6.418	-0,9 %
Niveau de diplôme		
Secondaire inférieur	7.211	-5,8 %
Secondaire supérieur	4.479	6,7 %
Supérieur	3.346	14,6 %
Durée d'inscription		
0-4 mois	3.526	-8,2 %
4-6 mois	2.200	16,0 %
7-11 mois	2.641	29,5 %
12 mois et plus	6.669	-4,7 %
Durée d'inactivité		
0-4 mois	5.323	-7,7 %
4-6 mois	2.183	19,3 %
7-11 mois	2.756	29,4 %
12 mois et plus	4.774	-5,4 %
Statut spécifique		
Salariés handicapés	1.280	-0,4 %
Salariés à capacité de travail réduite	1.647	-3,0 %
Salariés handicapés et à capacité de travail réduite	351	-4,4 %
Sans statut spécifique	11.758	2,9 %

4.320

résidents en mesure

+0,9 % sur 1 an

Définition

Demandeur d'emploi résident en mesure

Personne inscrite à l'ADEM qui réside sur le territoire luxembourgeois et qui, à la date du relevé statistique, est affectée à une mesure pour l'emploi.

Résidents en mesure pour l'emploi

Le nombre de demandeurs d'emploi résidents affectés à une mesure pour l'emploi s'établit à 4.320 au 31 octobre 2019. Sur un an, cela constitue une augmentation de 39 personnes, soit de 0,9 %.

Les définitions des mesures pour l'emploi sont disponibles sur le portail de l'emploi (<http://www.adem.lu>).

		Variation sur un an (%)
Mesures spéciales	1.874	3,1 %
Contrat d'initiation à l'emploi	514	-12,0 %
Formation	487	-6,9 %
Apprentissage pour adultes	464	9,4 %
Contrat appui-emploi	359	3,5 %
Contrat de réinsertion-emploi	182	34,8 %
Occupation temporaire indemnisée	154	-24,5 %
Pool des assistants	153	6,3 %
Stage de professionnalisation	64	25,5 %
Création ou reprise d'entreprise	43	26,5 %
Service volontaire	22	57,1 %
Travaux d'utilité publique	4	0,0 %

2.378

non-résidents disponibles

-8,5 % sur 1 an

Définitions

Non-résident à capacité de travail réduite

Personne qui ne réside pas sur le territoire du Luxembourg et qui bénéficie d'une décision de reclassement externe en application des articles L.551-1 et suivants du Code du travail.

Non-résident sans statut spécifique

Personne qui ne réside pas au Luxembourg et qui est inscrite à l'ADEM.

Non-résidents disponibles

Le nombre des demandeurs d'emploi qui ne résident pas sur le territoire luxembourgeois et qui, à la date du relevé statistique, ne sont ni en emploi, ni affectés à une mesure d'emploi et ni en congé de maladie ou de maternité, s'établit à 2.378 au 31 octobre 2019. Sur un an, cela constitue une baisse de 220 personnes, soit de 8,5 %.

		Variation sur un an
Non-résidents à capacité de travail réduite	1.739	-6,6 %
Non-résidents sans statut spécifique	639	-13,2 %

2. DEMANDEURS D'EMPLOI INDEMNISÉS

8.064 personnes ont bénéficié de l'indemnité de chômage complet dont 7.605 résidents. Sur un an, cela constitue une hausse de 243 personnes, soit de 3,1 %.

		Variation sur un an
Chômage complet	8.064	3,1 %
dont: résidents	7.605	3,8 %
non-résidents à capacité de travail réduite	459	-7,3 %

8.064

bénéficiaires du chômage complet

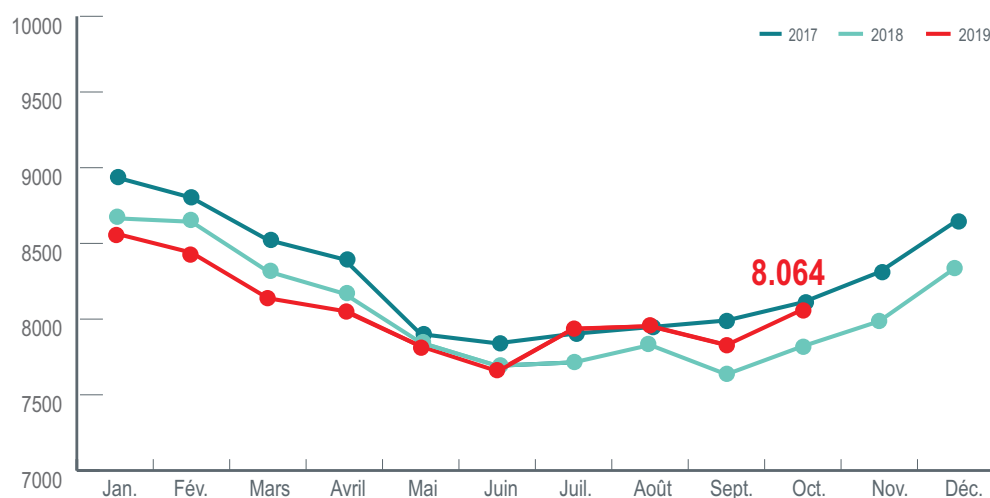
+3,1 % sur 1 an

Définition

Bénéficiaire de l'indemnité de chômage complet

Personne inscrite à l'ADEM et qui est indemnisée en application des articles L. 521-1 et suivants du Code du travail.

Demandeurs d'emploi disponibles bénéficiant de l'indemnité de chômage complet



3.209 personnes ont bénéficié d'une indemnité d'attente ou d'une indemnité professionnelle d'attente.

Indemnité d'attente ou indemnité professionnelle d'attente	3.209
dont: résidents	1.668
non-résidents	1.541

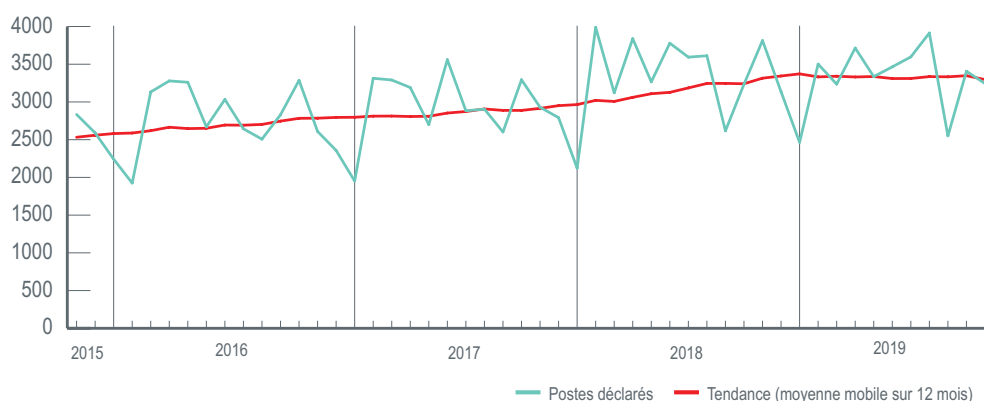
Définition

Bénéficiaire d'une indemnité d'attente ou d'une indemnité professionnelle d'attente

Personne inscrite à l'ADEM et indemnisée en application de l'article L. 551-5 du Code du travail.

3. OFFRES D'EMPLOI

Dans le courant du mois d'octobre 2019, 3.244 postes vacants ont été déclarés à l'ADEM par les différents employeurs. Sur un an, cela constitue une diminution de 14,9 %.



3.244

postes vacants déclarés
au cours du mois

-14,9 % sur 1 an

86,2 % des postes concernent des contrats de travail à durée déterminée ou indéterminée, 7,4 % sont des missions de travail intérimaire et 6,4 % sont des mesures pour l'emploi.

		Variation sur un an (%)
Total	3.244	-14,9 %
dont : emploi	2.798	-15,3 %
intérim	239	-18,7%
mesure	207	-5,0 %

Les 10 métiers les plus fréquemment recherchés par les employeurs en octobre 2019 correspondent à 29,8 % des postes déclarés dans le courant de ce mois.

Audit et contrôle comptables et financiers	158
Comptabilité	137
Études et développement informatique	126
Secrétariat	91
Défense et conseil juridique	90
Personnel de cuisine	81
Service en restauration	77
Sécurité et surveillance privées	74
Nettoyage des locaux	71
Expertise et support technique en systèmes d'information	62

7.339

postes vacants
disponibles en fin du mois

-7,3 % sur 1 an

Le dernier jour du mois d'octobre 2019, 7.339 postes vacants figurent dans les fichiers de l'ADEM. Sur un an, cela constitue une baisse de 7,3 %.

Pour en savoir plus:
Service statistiques et études de l'ADEM

247 88888
stat@adem.etat.lu

- 1 - De plus amples informations sur les chiffres présentés ici sont disponibles sur le portail de l'emploi :
<http://www.adem.public.lu/fr/marche-emploi-luxembourg/faits-et-chiffres/index.html>
- 2 - De séries longues et des données plus détaillées sont disponibles sur la « plateforme de données luxembourgeoise »:
<https://data.public.lu/en/organizations/agence-pour-le-developpement-de-lemploi/>
- 3 - Les données sont publiées **le 20 de chaque mois** ou le premier jour ouvrable suivant le 20.

Indicateurs clés du marché de l'emploi calculés par le STATEC

Taux de chômage*

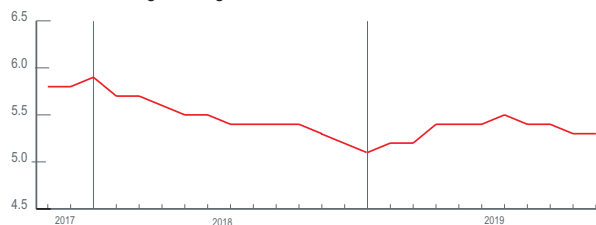
5,3 %

*corrige des variations saisonnières

Taux de chômage corrigé des variations saisonnières

Pourcentage de demandeurs d'emploi résidents dans la population active résidente (actifs occupés + demandeurs d'emploi).

Taux de chômage corrigé des variations saisonnières



Emploi intérieur

468.490

+3,3 % sur 1 an

Emploi intérieur

Emploi des personnes travaillant sur le territoire du Grand-Duché qu'elles y aient leur résidence ou non.

Emploi national

273.207

+2,4 % sur 1 an

Emploi national

Emploi des personnes résidant sur le territoire du Grand-Duché.

