

# Chiffres-clés Février 2019



# 15.508

demandeurs d'emploi  
résidents disponibles

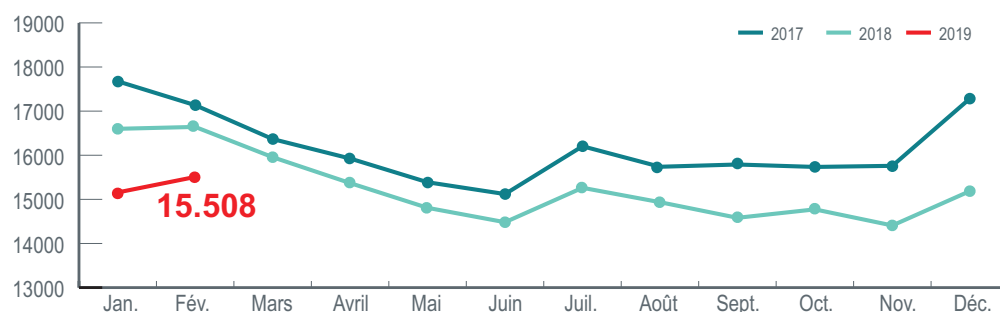
- 6,8 % sur 1 an

## 1. DEMANDEURS D'EMPLOI

Les demandeurs d'emploi inscrits à l'ADEM peuvent être regroupés en plusieurs catégories, selon qu'ils résident au Luxembourg ou non ou selon qu'ils sont disponibles pour travailler immédiatement ou pas.

### Résidents disponibles

Le nombre de demandeurs d'emploi résidents disponibles s'établit à 15.508 au 28 février 2019. Sur un an, cela constitue une baisse de 1.134 personnes, soit de 6,8 %.



#### Définitions

##### Demandeur d'emploi résident disponible

Personne inscrite à l'ADEM qui réside sur le territoire luxembourgeois et qui, à la date du relevé statistique, n'est ni en emploi, ni affectée à une mesure pour l'emploi, ni en congé de maladie ou de maternité.

##### Durée d'inscription

Durée pendant laquelle un demandeur d'emploi est inscrit à l'ADEM.

##### Durée d'inactivité

Durée pendant laquelle un demandeur d'emploi n'était ni en emploi, ni affecté à une mesure pour l'emploi et ni en congé de maladie ou de maternité. Nouvel indicateur : variation sur un an pas encore disponible.

##### Secondaire inférieur

Avoir terminé avec succès au maximum l'équivalent d'une classe de 3<sup>ème</sup> ou de 11<sup>ème</sup>.

##### Secondaire supérieur

Avoir terminé avec succès au maximum l'équivalent d'une classe de 1<sup>ère</sup> ou de 13<sup>ème</sup>.

##### Supérieur

Avoir terminé avec succès des études post-secondaires.

##### Personne handicapée

Personne qui bénéficie du statut attribué en application des Art. L. 561-1 et suivants du Code du travail.

##### Personne à capacité de travail réduite

Personne qui bénéficie d'une décision de reclassement externe en application des articles L.551-1 et suivants du Code du travail.

		Variation sur un an
<b>Genre</b>		
Femmes	7.814	-9,4 %
Hommes	7.694	-4,0 %
<b>Age</b>		
<30 ans	3.254	-4,6 %
30-44 ans	5.694	-6,0 %
45 ans et plus	6.560	-8,5 %
<b>Niveau de diplôme</b>		
Secondaire inférieur	8.032	-10,4 %
Secondaire supérieur	4.361	-5,7 %
Supérieur	3.115	2,0 %
<b>Durée d'inscription</b>		
0-4 mois	3.759	-5,1 %
4-6 mois	2.943	3,9 %
7-11 mois	2.019	-13,5 %
12 mois et plus	6.787	-9,7 %
<b>Durée d'inactivité</b>		
0-4 mois	6.040	-6,0 %
4-6 mois	2.598	-1,0 %
7-11 mois	2.044	-7,1 %
12 mois et plus	4.826	-10,5 %
<b>Statut spécifique</b>		
Salariés handicapés	1.338	-4,6 %
Salariés à capacité de travail réduite	1.679	-6,8 %
Salariés handicapés et à capacité de travail réduite	358	-2,5 %
Sans statut spécifique	12.133	-7,2 %

# 4.307

résidents en mesure

**-1,0 %** sur 1 an

## Définition

### Demandeur d'emploi résident en mesure

Personne inscrite à l'ADEM qui réside sur le territoire luxembourgeois et qui, à la date du relevé statistique, est affectée à une mesure pour l'emploi.

## Résidents en mesure pour l'emploi

Le nombre de demandeurs d'emploi résidents affectés à une mesure pour l'emploi s'établit à 4.307 au 28 février 2019. Sur un an, cela constitue une baisse de 42 personnes, soit de 1,0 %.

Les définitions des mesures pour l'emploi sont disponibles sur le portail de l'emploi (<http://www.adem.lu>).

		Variation sur un an ( % )
Mesures spéciales	1.860	9,7 %
Contrat d'initiation à l'emploi	581	-18,7 %
Formation	478	13,3 %
Apprentissage pour adultes	431	-6,5 %
Contrat appui-emploi	389	-5,6 %
Occupation temporaire indemnisée	170	-22,7 %
Contrat de réinsertion-emploi	152	-10,1 %
Pool des assistants	146	-7,6 %
Stage de professionnalisation	42	-36,4 %
Création ou reprise d'entreprise	38	-
Service volontaire	17	-29,2 %
Travaux d'utilité publique	3	-57,1 %

# 2.672

non-résidents disponibles

**-2,2 %** sur 1 an

## Définitions

### Non-résident à capacité de travail réduite

Personne qui ne réside pas sur le territoire du Luxembourg et qui bénéficie d'une décision de reclassement externe en application des articles L.551-1 et suivants du Code du travail.

### Non-résident sans statut spécifique

Personne qui ne réside pas au Luxembourg et qui est inscrite à l'ADEM.

## Non-résidents disponibles

Le nombre des demandeurs d'emploi qui ne résident pas sur le territoire luxembourgeois et qui, à la date du relevé statistique, ne sont ni en emploi, ni affectés à une mesure d'emploi et ni en congé de maladie ou de maternité, s'établit à 2.672 au 28 février 2019. Sur un an, cela constitue une baisse de 60 personnes, soit de 2,2 %.

		Variation sur un an
Non-résidents à capacité de travail réduite	1.853	-3,9 %
Non-résidents sans statut spécifique	819	1,9 %

## 2. DEMANDEURS D'EMPLOI INDEMNISÉS

8.439 personnes ont bénéficié de l'indemnité de chômage complet dont 7.937 résidents. Sur un an, cela constitue une baisse de 204 personnes, soit de 2,4 %.

		Variation sur un an
<b>Chômage complet</b>	<b>8.439</b>	-2,4 %
dont: résidents	7.937	-2,4 %
non-résidents à capacité de travail réduite	502	-2,1 %

# 8.439

bénéficiaires du chômage complet

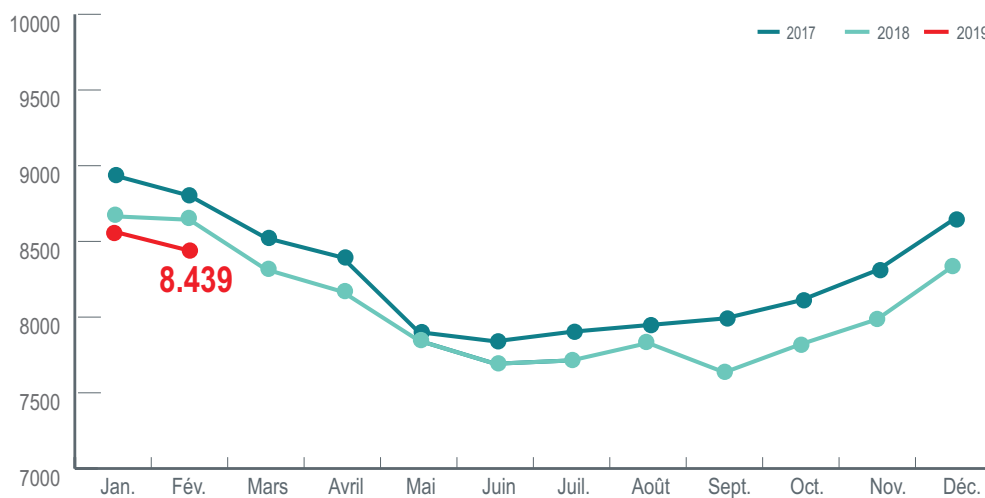
**-2,4 %** sur 1 an

### Définition

#### Bénéficiaire de l'indemnité de chômage complet

Personne inscrite à l'ADEM et qui est indemnisée en application des articles L. 521-1 et suivants du Code du travail.

### Demandeurs d'emploi disponibles bénéficiant de l'indemnité de chômage complet



3.339 personnes ont bénéficié d'une indemnité d'attente ou d'une indemnité professionnelle d'attente.

<b>Indemnité d'attente ou indemnité professionnelle d'attente</b>	<b>3.339</b>
dont: résidents	1.761
non-résidents	1.578

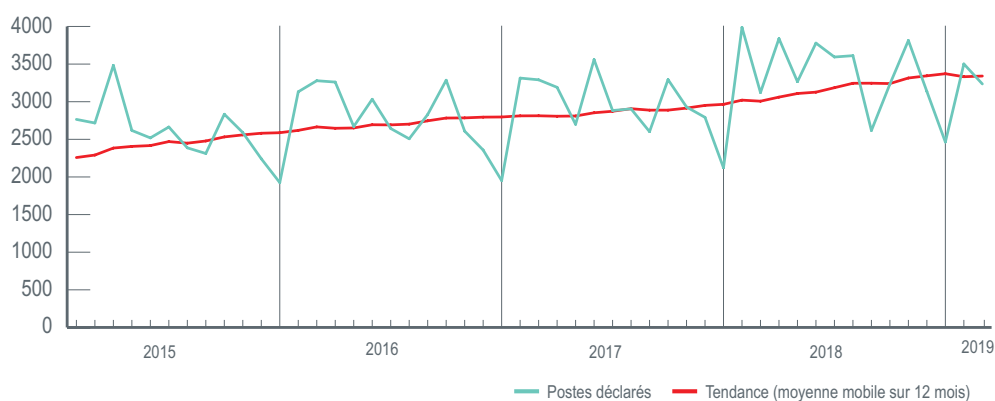
### Définition

#### Bénéficiaire d'une indemnité d'attente ou d'une indemnité professionnelle d'attente

Personne inscrite à l'ADEM et indemnisée en application de l'article L. 551-5 du Code du travail.

## 3. OFFRES D'EMPLOI

Dans le courant du mois de février 2019, 3.236 postes vacants ont été déclarés à l'ADEM par les différents employeurs. Sur un an, cela constitue une hausse de 3,7 %.



# 3.236

postes vacants déclarés au cours du mois

**+3,7 %** sur 1 an

84,1 % des postes concernent des contrats de travail à durée déterminée ou indéterminée, 8,8 % sont des missions de travail intérimaire et 7,1 % sont des mesures pour l'emploi.

		Variation sur un an (%)
<b>Total</b>	<b>3.236</b>	3,7 %
dont : emploi	2.720	8,5 %
intérim	285	-7,2 %
mesure	231	-24,5 %

Les 10 métiers les plus fréquemment recherchés par les employeurs en février 2019 correspondent à 28 % des postes déclarés dans le courant de ce mois.

Vente en habillement et accessoires de la personne	128
Etudes et développement informatique	123
Personnel de cuisine	114
Comptabilité	104
Conseil en organisation et management d'entreprise	91
Service en restauration	82
Secrétariat	74
Front office marchés financiers	67
Analyse de crédits et risques bancaires	66
Nettoyage de locaux	64

Le dernier jour du mois de février 2019, 7.314 postes vacants figurent dans les fichiers de l'ADEM. Sur un an, cela constitue une hausse de 13,5 %.

# 7.314

postes vacants disponibles en fin du mois

**+13,5 %** sur 1 an

Pour en savoir plus:  
Service statistiques et études de l'ADEM

**247 88888**  
**stat@adem.etat.lu**

- 1 - De plus amples informations sur les chiffres présentés ici sont disponibles sur le portail de l'emploi : <http://www.adem.public.lu/fr/marche-emploi-luxembourg/faits-et-chiffres/index.html>
- 2 - De séries longues et des données plus détaillées sont disponibles sur la « plateforme de données luxembourgeoise » : <https://data.public.lu/en/organizations/agence-pour-le-developpement-de-lemploi/>
- 3 - Les données sont publiées **le 20 de chaque mois** ou le premier jour ouvrable suivant le 20.

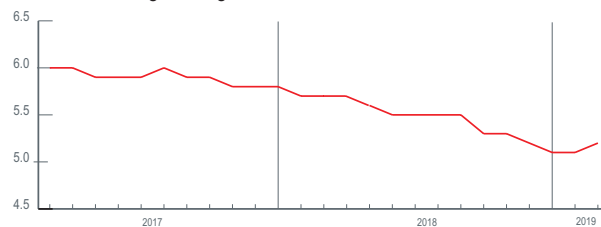
### Indicateurs clés du marché de l'emploi calculés par le STATEC



#### Taux de chômage corrigé des variations saisonnières

Pourcentage de demandeurs d'emploi résidents dans la population active résidente (actifs occupés + demandeurs d'emploi).

Taux de chômage corrigé des variations saisonnières



#### Emploi intérieur

Emploi des personnes travaillant sur le territoire du Grand-Duché qu'elles y aient leur résidence ou non.



#### Emploi national

Emploi des personnes résidant sur le territoire du Grand-Duché.

