

Chiffres-clés

Janvier 2020



16.476

demandeurs d'emploi
résidents disponibles

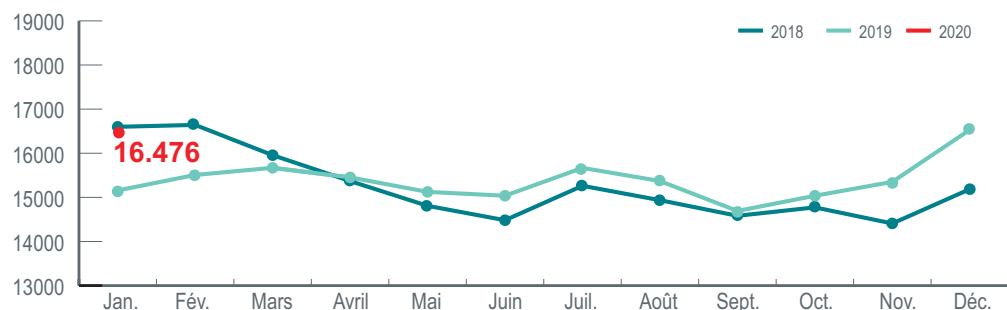
+8,7 % sur 1 an

1. DEMANDEURS D'EMPLOI

Les demandeurs d'emploi inscrits à l'ADEM peuvent être regroupés en plusieurs catégories, selon qu'ils résident au Luxembourg ou non ou selon qu'ils sont disponibles pour travailler immédiatement ou pas.

Résidents disponibles

Le nombre de demandeurs d'emploi résidents disponibles s'établit à 16.476 au 31 janvier 2020. Sur un an, cela constitue une hausse de 1.319 personnes, soit de 8,7 %.



Définitions

Demandeur d'emploi résident disponible

Personne inscrite à l'ADEM qui réside sur le territoire luxembourgeois et qui, à la date du relevé statistique, n'est ni en emploi, ni affectée à une mesure pour l'emploi, ni en congé de maladie ou de maternité.

Durée d'inscription

Durée pendant laquelle un demandeur d'emploi est inscrit à l'ADEM.

Durée d'inactivité

Durée pendant laquelle un demandeur d'emploi n'était ni en emploi, ni affecté à une mesure pour l'emploi et ni en congé de maladie ou de maternité.

Secondaire inférieur

Avoir terminé avec succès au maximum l'équivalent d'une classe de 3^{ème} ou de 11^{ème}.

Secondaire supérieur

Avoir terminé avec succès au maximum l'équivalent d'une classe de 1^{ère} ou de 13^{ème}.

Supérieur

Avoir terminé avec succès des études post-secondaires.

Personne handicapée

Personne qui bénéficie du statut attribué en application des Art. L. 561-1 et suivants du Code du travail.

Personne à capacité de travail réduite

Personne qui bénéficie d'une décision de reclassement externe en application des articles L.551-1 et suivants du Code du travail.

		Variation sur un an
Genre		
Femmes	8.305	12,7 %
Hommes	8.171	5,0 %
Age		
<30 ans	3.324	11,8 %
30-44 ans	6.222	14,1 %
45 ans et plus	6.930	3,0 %
Niveau de diplôme		
Secondaire inférieur	7.883	-1,8 %
Secondaire supérieur	4.885	16,4 %
Supérieur	3.708	26,3 %
Durée d'inscription		
0-4 mois	3.657	9,1 %
4-6 mois	3.221	19,8 %
7-11 mois	2.461	12,9 %
12 mois et plus	7.137	2,9 %
Durée d'inactivité		
0-4 mois	5.925	4,9 %
4-6 mois	2.924	15,1 %
7-11 mois	2.502	22,0 %
12 mois et plus	5.125	4,2 %
Statut spécifique		
Salariés handicapés	1.297	-1,8 %
Salariés à capacité de travail réduite	1.670	-2,2 %
Salariés handicapés et à capacité de travail réduite	338	-5,3 %
Sans statut spécifique	13.171	11,9 %

4.210

résidents en mesure

-0,7 % sur 1 an

Définition

Demandeur d'emploi résident en mesure

Personne inscrite à l'ADEM qui réside sur le territoire luxembourgeois et qui, à la date du relevé statistique, est affectée à une mesure pour l'emploi.

Résidents en mesure pour l'emploi

Le nombre de demandeurs d'emploi résidents affectés à une mesure pour l'emploi s'établit à 4.210 au 31 janvier 2020. Sur un an, cela constitue une baisse de 28 personnes, soit de -0,7 %.

Les définitions des mesures pour l'emploi sont disponibles sur le portail de l'emploi (<http://www.adem.lu>).

		Variation sur un an (%)
Mesures spéciales	1.876	2,5 %
Contrat d'initiation à l'emploi	513	-10,6 %
Formation	436	-2,5 %
Apprentissage pour adultes	435	-0,5 %
Contrat appui-emploi	362	-5,0 %
Occupation temporaire indemnisée	164	12,3 %
Pool des assistants	160	14,3 %
Contrat de réinsertion-emploi	142	-18,9 %
Stage de professionnalisation	48	-2,1 %
Création ou reprise d'entreprise	46	0,0 %
Service volontaire	24	60,0 %
Travaux d'utilité publique	4	33,3 %

2.467

non-résidents disponibles

-8,9 % sur 1 an

Définitions

Non-résident à capacité de travail réduite

Personne qui ne réside pas sur le territoire du Luxembourg et qui bénéficie d'une décision de reclassement externe en application des articles L.551-1 et suivants du Code du travail.

Non-résident sans statut spécifique

Personne qui ne réside pas au Luxembourg et qui est inscrite à l'ADEM.

Non-résidents disponibles

Le nombre des demandeurs d'emploi qui ne résident pas sur le territoire luxembourgeois et qui, à la date du relevé statistique, ne sont ni en emploi, ni affectés à une mesure d'emploi et ni en congé de maladie ou de maternité, s'établit à 2.467 au 31 janvier 2020. Sur un an, cela constitue une baisse de 242 personnes, soit de 8,9 %.

		Variation sur un an
Non-résidents à capacité de travail réduite	1.743	-6,9 %
Non-résidents sans statut spécifique	724	-13,4 %

2. DEMANDEURS D'EMPLOI INDEMNISÉS

8.821 personnes ont bénéficié de l'indemnité de chômage complet dont 8.387 résidents. Sur un an, cela constitue une hausse de 255 personnes, soit de 3,0 %.

		Variation sur un an
Chômage complet	8.821	3,0 %
dont: résidents	8.387	4,0 %
non-résidents à capacité de travail réduite	434	-14,1 %

8.821
bénéficiaires du
chômage complet

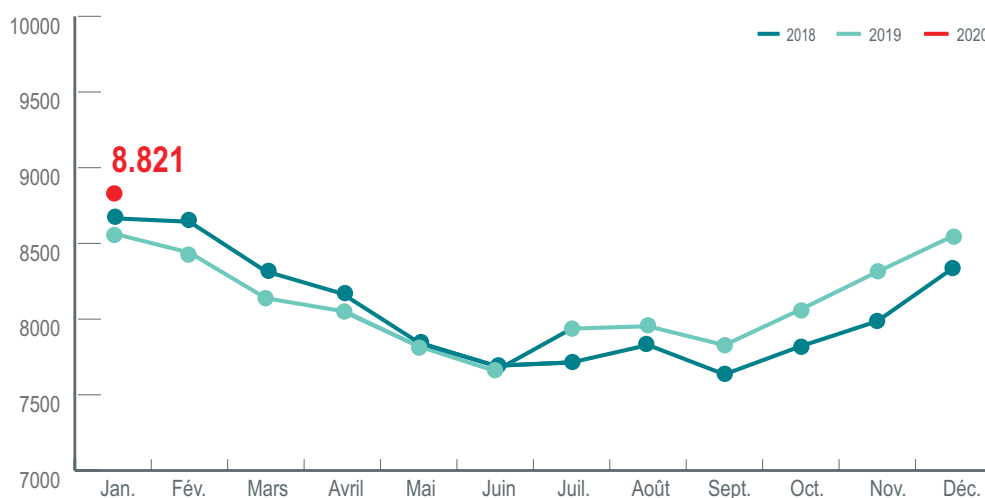
+3,0 % sur 1 an

Définition

Bénéficiaire de l'indemnité de chômage complet

Personne inscrite à l'ADEM et qui est indemnisée en application des articles L. 521-1 et suivants du Code du travail.

Demandeurs d'emploi disponibles bénéficiant de l'indemnité de chômage complet



3.172 personnes ont bénéficié d'une indemnité d'attente ou d'une indemnité professionnelle d'attente. Sur un an, cela constitue une diminution de 184 personnes, soit de 5,5 %.

		Variation sur un an
Indemnité d'attente ou indemnité professionnelle d'attente	3172	-5,5 %
dont: résidents	1653	-6,9 %
non-résidents	1519	-3,9 %

3.172

bénéficiaires d'une
indemnité d'attente ou d'une
indemnité professionnelle
d'attente

-5,5 % sur 1 an

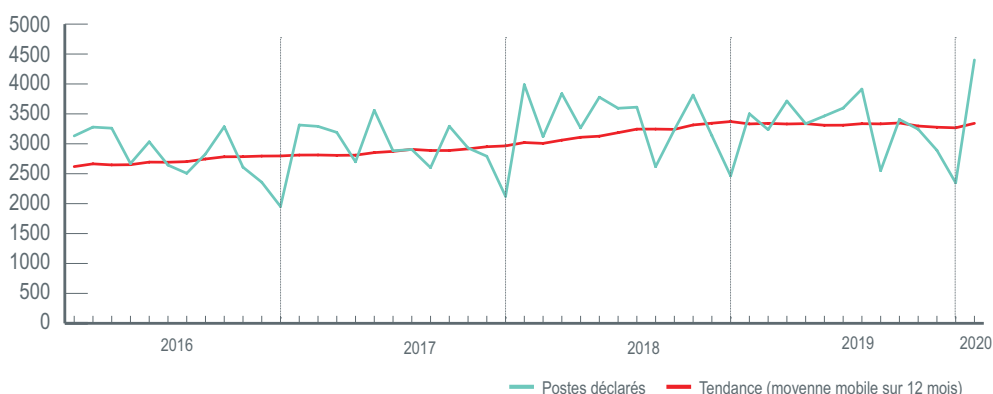
Définition

Bénéficiaire d'une indemnité d'attente ou d'une indemnité professionnelle d'attente

Personne inscrite à l'ADEM et indemnisée en application de l'article L. 551-5 du Code du travail.

3. OFFRES D'EMPLOI

Dans le courant du mois de janvier 2020, 4.401 postes vacants ont été déclarés à l'ADEM par les différents employeurs. Sur un an, cela constitue une augmentation de 25,7 %.



4.401
postes vacants déclarés
au cours du mois
+25,7 % sur 1 an

72,4 % des postes concernent des contrats de travail à durée déterminée ou indéterminée, 18,5 % sont des missions de travail intérimaire et 9,1 % sont des mesures pour l'emploi.

		Variation sur un an (%)
Total	4.401	25,7 %
dont : emploi	3.188	14,9 %
intérim	811	108,5 %
mesure	402	18,6 %

Les 10 métiers les plus fréquemment recherchés par les employeurs en janvier 2020 correspondent à 26,5 % des postes déclarés dans le courant de ce mois.

Comptabilité	165
Audit et contrôle comptables et financiers	135
Personnel de cuisine	133
Construction en béton	125
Études et développement informatique	124
Secrétariat	112
Service en restauration	100
Défense et conseil juridique	91
Front office marchés financiers	91
Électricité bâtiment	89

8.008
postes vacants disponibles en fin du mois
+12,9 % sur 1 an

Le dernier jour du mois de janvier 2020, 8.008 postes vacants figurent dans les fichiers de l'ADEM. Sur un an, cela constitue une augmentation de 12,9 %.

Pour en savoir plus:
Service statistiques et études de l'ADEM

247 88888
stat@adem.etat.lu

- 1 - De plus amples informations sur les chiffres présentés ici sont disponibles sur le portail de l'emploi : <http://www.adem.public.lu/fr/marche-emploi-luxembourg/faits-et-chiffres/index.html>
- 2 - De séries longues et des données plus détaillées sont disponibles sur la « plateforme de données luxembourgeoise » : <https://data.public.lu/en/organizations/agence-pour-le-developpement-de-lemploi/>
- 3 - Les données sont publiées **le 20 de chaque mois** ou le premier jour ouvrable suivant le 20.

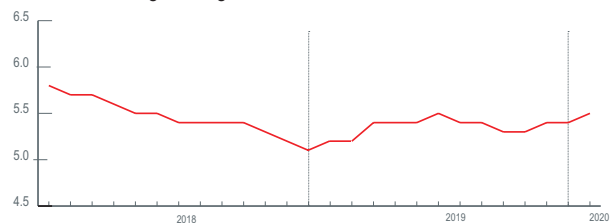
Indicateurs clés du marché de l'emploi calculés par le STATEC



Taux de chômage corrigé des variations saisonnières

Pourcentage de demandeurs d'emploi résidents dans la population active résidente (actifs occupés + demandeurs d'emploi).

Taux de chômage corrigé des variations saisonnières



Emploi intérieur

Emploi des personnes travaillant sur le territoire du Grand-Duché qu'elles y aient leur résidence ou non.



Emploi national

Emploi des personnes résidant sur le territoire du Grand-Duché.

