

Chiffres-clés

Février 2022



15.340

demandeurs d'emploi
résidents disponibles

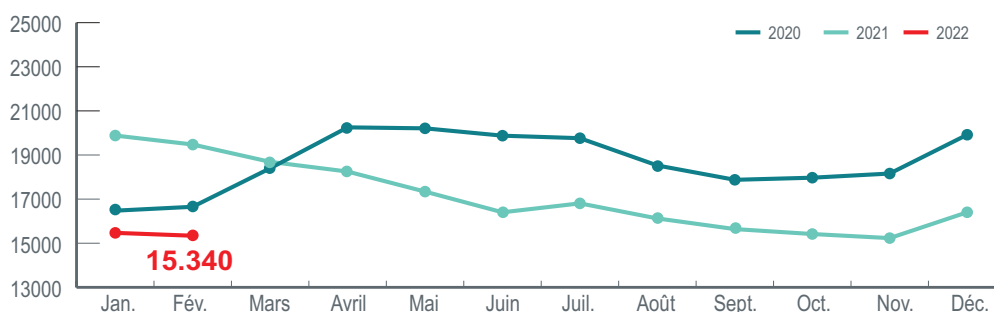
-21,2 % sur 1 an

1. DEMANDEURS D'EMPLOI

Les demandeurs d'emploi inscrits à l'ADEM peuvent être regroupés en plusieurs catégories, selon qu'ils résident au Luxembourg ou non ou selon qu'ils sont disponibles pour travailler immédiatement ou pas.

Résidents disponibles

Le nombre de demandeurs d'emploi résidents disponibles s'établit à 15.340 au 28 février 2022. Sur un an, cela constitue une diminution de 4.136 personnes, soit de 21,2 %.



Définitions

Demandeur d'emploi résident disponible

Personne inscrite à l'ADEM qui réside sur le territoire luxembourgeois et qui, à la date du relevé statistique, n'est ni en emploi, ni affectée à une mesure pour l'emploi, ni en congé de maladie ou de maternité.

Durée d'inscription

Durée pendant laquelle un demandeur d'emploi est inscrit à l'ADEM.

Durée d'inactivité

Durée pendant laquelle un demandeur d'emploi n'était ni en emploi, ni affecté à une mesure pour l'emploi et ni en congé de maladie ou de maternité.

Secondaire inférieur

Avoir terminé avec succès au maximum l'équivalent d'une classe de 3^{ème} ou de 11^{ème}.

Secondaire supérieur

Avoir terminé avec succès au maximum l'équivalent d'une classe de 1^{ère} ou de 13^{ème}.

Supérieur

Avoir terminé avec succès des études post-secondaires.

Personne handicapée

Personne qui bénéficie du statut attribué en application des Art. L. 561-1 et suivants du Code du travail.

Personne à capacité de travail réduite

Personne qui bénéficie d'une décision de reclassement externe en application des articles L.551-1 et suivants du Code du travail.

		Variation sur un an
Genre		
Femmes	7.706	-22,3 %
Hommes	7.634	-20,1 %
Age		
<30 ans	2.918	-27,1 %
30-44 ans	5.791	-23,4 %
45 ans et plus	6.631	-16,2 %
Niveau de diplôme		
Secondaire inférieur	6.927	-20,4 %
Secondaire supérieur	4.821	-20,6 %
Supérieur	3.592	-23,6 %
Durée d'inscription		
0-4 mois	3.371	-13,5 %
4-6 mois	2.424	-29,4 %
7-11 mois	1.998	-20,9 %
12 mois et plus	7.547	-21,5 %
Durée d'inactivité		
0-4 mois	5.443	-12,9 %
4-6 mois	2.434	-27,9 %
7-11 mois	2.003	-27,1 %
12 mois et plus	5.460	-23,1 %
Statut spécifique		
Salariés handicapés	1.185	-8,4 %
Salariés à capacité de travail réduite	1.414	-8,4 %
Salariés handicapés et à capacité de travail réduite	287	-14,8 %
Sans statut spécifique	12.454	-23,6 %

4.338

résidents en mesure

+3,9 % sur 1 an

Définition

Demandeur d'emploi résident en mesure

Personne inscrite à l'ADEM qui réside sur le territoire luxembourgeois et qui, à la date du relevé statistique, est affectée à une mesure pour l'emploi.

Résidents en mesure pour l'emploi

Le nombre de demandeurs d'emploi résidents affectés à une mesure pour l'emploi s'établit à 4.338 au 28 février 2022. Sur un an, cela constitue une hausse de 162 personnes, soit de 3,9 %.

Les définitions des mesures pour l'emploi sont disponibles sur le portail de l'emploi (<http://www.adem.lu>).

		Variation sur un an (%)
Mesures spéciales	1.945	0,5 %
Apprentissage pour adultes	487	7,7 %
Contrat d'initiation à l'emploi	385	-5,4 %
Contrat appui-emploi	356	-4,3 %
Contrat de réinsertion-emploi	347	96,0 %
Formation	338	-16,3 %
Occupation temporaire indemnisée	214	19,6 %
Pool des assistants	155	2,6 %
Création ou reprise d'entreprise	52	92,6 %
Stage de professionnalisation	39	-9,3 %
Service volontaire	18	-30,8 %
Travaux d'utilité publique	2	0,0 %

Définitions

Non-résident à capacité de travail réduite

Personne qui ne réside pas sur le territoire du Luxembourg et qui bénéficie d'une décision de reclassement externe en application des articles L.551-1 et suivants du Code du travail.

Non-résident sans statut spécifique

Personne qui ne réside pas au Luxembourg et qui est inscrite à l'ADEM.

Non-résidents disponibles

Le nombre des demandeurs d'emploi qui ne résident pas sur le territoire luxembourgeois et qui, à la date du relevé statistique, ne sont ni en emploi, ni affectés à une mesure d'emploi et ni en congé de maladie ou de maternité, s'établit à 2.720 au 28 février 2022. Sur un an, cela constitue une diminution de 97 personnes, soit de 4,1 %.

		Variation sur un an
Non-résidents à capacité de travail réduite	1.671	-1,9 %
Non-résidents sans statut spécifique	1.049	-7,4 %

2. DEMANDEURS D'EMPLOI INDEMNISÉS

8.127 personnes ont bénéficié de l'indemnité de chômage complet dont 7.555 résidents. Sur un an, cela constitue une baisse de 2.470 personnes, soit de 23,3 %.

		Variation sur un an
Chômage complet	8.127	-23,3 %
dont: résidents	7.555	-25,4 %
non-résidents à capacité de travail réduite	572	22,0 %

8.127

bénéficiaires du chômage complet

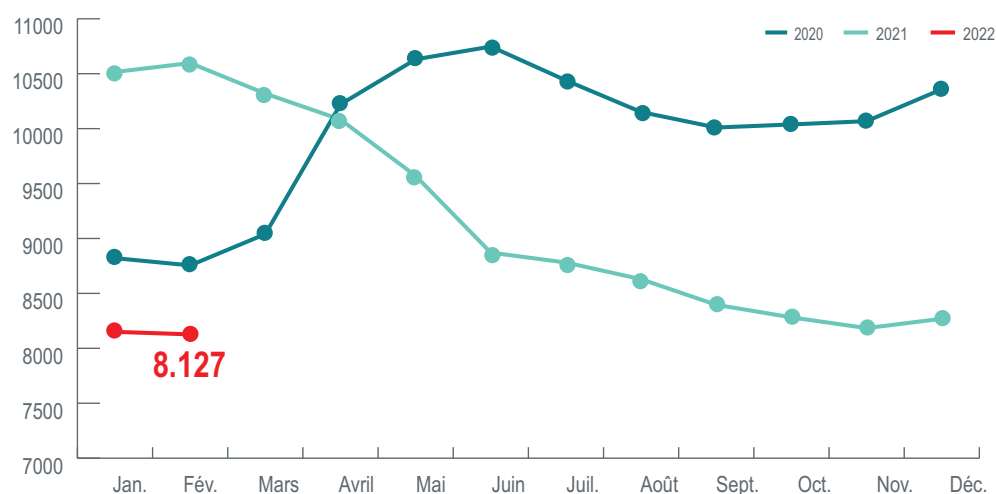
-23,3 % sur 1 an

Définition

Bénéficiaire de l'indemnité de chômage complet

Personne inscrite à l'ADEM et qui est indemnisée en application des articles L. 521-1 et suivants du Code du travail.

Demandeurs d'emploi disponibles bénéficiant de l'indemnité de chômage complet



2.909 personnes ont bénéficié d'une indemnité d'attente ou d'une indemnité professionnelle d'attente. Sur un an, cela constitue une baisse de 94 personnes, soit de 3,1 %.

		Variation sur un an
Indemnité d'attente ou indemnité professionnelle d'attente	2.909	-3,1 %
dont: résidents	1.473	-5,2 %
non-résidents	1.436	-0,9 %

2.909

bénéficiaires d'une indemnité d'attente ou d'une indemnité professionnelle d'attente

-3,1 % sur 1 an

Définition

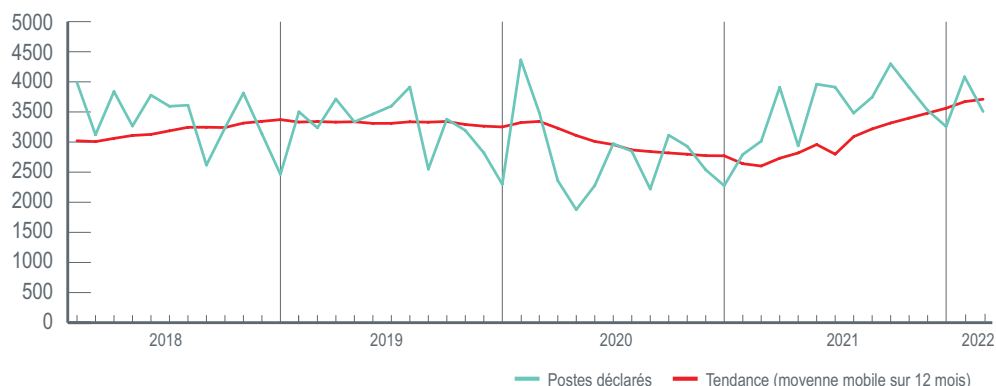
Bénéficiaire d'une indemnité d'attente ou d'une indemnité professionnelle d'attente

Personne inscrite à l'ADEM et indemnisée en application de l'article L. 551-5 du Code du travail.

3. OFFRES D'EMPLOI

Dans le courant du mois de février, 3.507 postes vacants ont été déclarés à l'ADEM par les différents employeurs. Sur un an, cela constitue une augmentation de 16,4 %.

3.507
postes vacants déclarés
au cours du mois
+16,4 % sur 1 an



81 % des postes concernent des contrats de travail à durée déterminée ou indéterminée, 11,5 % sont des missions de travail intérimaire et 8,1 % sont des mesures pour l'emploi.

		Variation sur un an (%)
Total	3.507	16,4 %
dont : emploi	2.840	17,7 %
intérim	384	-11,7 %
mesure	283	73,6 %

Les 10 métiers les plus fréquemment recherchés par les employeurs en février 2022 correspondent à 29,2 % des postes déclarés dans le courant de ce mois.

Études et développement informatique	162
Comptabilité	148
Secrétariat	116
Personnel de cuisine	110
Analyse de crédits et risques bancaires	99
Service en restauration	93
Défense et conseil juridique	90
Conseil et maîtrise d'ouvrage en systèmes d'information	71
Analyse et ingénierie financière	69
Front office marchés financiers	67

Le dernier jour du mois de février 2022, 11.027 postes vacants figurent dans les fichiers de l'ADEM. Sur un an, cela constitue une augmentation de 49,1 %.

11.027
postes vacants
disponibles en fin du mois
+49,1 % sur 1 an

Pour en savoir plus:
Service statistiques et études de l'ADEM

247 88888
stat@adem.etat.lu

- 1 - De plus amples informations sur les chiffres présentés ici sont disponibles sur le portail de l'emploi : <http://www.adem.public.lu/fr/marche-emploi-luxembourg/faits-et-chiffres/index.html>
- 2 - De séries longues et des données plus détaillées sont disponibles sur la « plateforme de données luxembourgeoise » : <https://data.public.lu/en/organizations/agence-pour-le-developpement-de-lemploi/>
- 3 - Les données sont publiées **le 20 de chaque mois** ou le premier jour ouvrable suivant le 20.

Indicateurs clés du marché de l'emploi calculés par le STATEC

Taux de chômage*

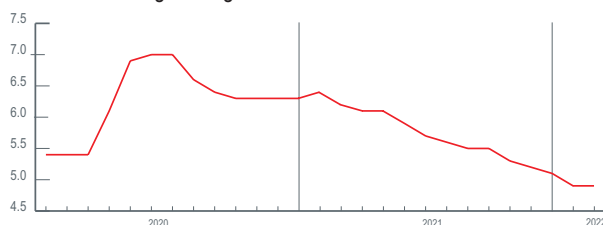
4,9 %

*corrigé des variations saisonnières

Taux de chômage corrigé des variations saisonnières

Pourcentage de demandeurs d'emploi résidents dans la population active résidente (actifs occupés + demandeurs d'emploi).

Taux de chômage corrigé des variations saisonnières



Emploi intérieur

496.951

+3,7 % sur 1 an

Emploi intérieur

Emploi des personnes travaillant sur le territoire du Grand-Duché qu'elles y aient leur résidence ou non.

Emploi national

286.606

+2,8 % sur 1 an

Emploi national

Emploi des personnes résidant sur le territoire du Grand-Duché.

