

Formation

« Conducteur d'engin E1 »



Avec l'ADEM suivez le programme  
du « conducteur d'engin E1 » !

Cette formation, destinée aux demandeurs d'emploi inscrits à l'ADEM, a été conçue à la demande de plusieurs entreprises du secteur et offre donc de réelles chances d'embauche.

**Grâce à cette formation, vous allez acquérir des savoirs factuels et des compétences de base pour devenir conducteur d'engin E1.**

## Contenu de la formation

Le programme se compose des modules suivants :




- Acquérir les règles de sécurité, prise en main de l'engin
- Rechercher la précision dans les travaux
- Réaliser des travaux pour réseaux gravitaires avec pentes
- Savoir placer et optimiser son engin dans des espaces restreints
- Rechercher la productivité dans les travaux

## Public cible

Demandeurs d'emploi inscrits à l'ADEM ayant obligatoirement de l'expérience dans un métier du bâtiment et désireux d'apprendre la conduite d'engin E1 ou candidats ayant besoin d'une certification pour exercer leur métier au Luxembourg.

## Exigences requises

<b>Diplômes :</b>	Qualification spécifique pré-requise et expérience dans le secteur du bâtiment requise
<b>Langue exigée :</b>	Français, niveau B1
<b>Autres :</b>	<ul style="list-style-type: none"><li>• Avoir des aptitudes pour le travail manuel (incluant l'aptitude médicale)</li><li>• Avoir le sens du détail et de la précision</li><li>• Avoir l'esprit d'équipe</li></ul>

 DURÉE	5 semaines
 LIEU DE LA FORMATION	IFSB 445 Z.A.E. Wolser F, L-3290 Bettembourg
 INTÉRESSÉ ?	Contactez l'ADEM via l'adresse email : <a href="mailto:employeur-batiment@adem.etat.lu">employeur-batiment@adem.etat.lu</a> ou parlez-en à votre conseiller référent

