

Chiffres-clés

Avril 2018



15.369

demandeurs d'emploi
résidents disponibles

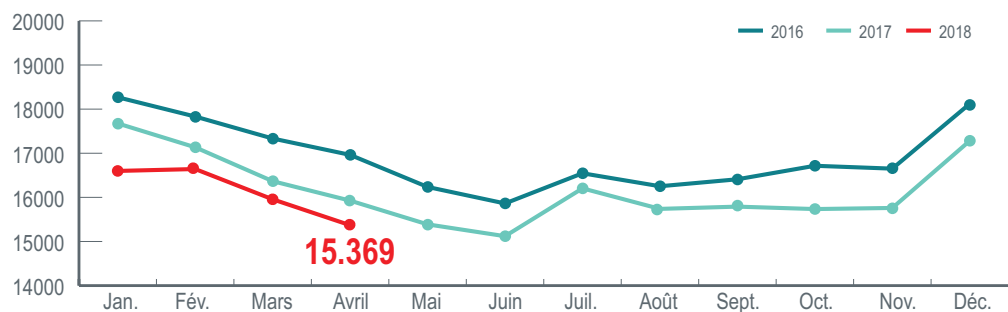
-3,5 % sur 1 an

1. DEMANDEURS D'EMPLOI

Les demandeurs d'emploi inscrits à l'ADEM peuvent être regroupés en plusieurs catégories, selon qu'ils résident au Luxembourg ou non ou selon qu'ils sont disponibles pour travailler immédiatement ou pas.

Résidents disponibles

Le nombre de demandeurs d'emploi résidents disponibles s'établit à 15.369 au 30 avril 2018. Sur un an, cela constitue une baisse de 557 personnes, soit de -3,5 %.



Définitions

Demandeur d'emploi résident disponible

Personne inscrite à l'ADEM qui réside sur le territoire luxembourgeois et qui, à la date du relevé statistique, n'est ni en emploi, ni affectée à une mesure pour l'emploi, ni en congé de maladie ou de maternité.

Durée d'inscription

Durée pendant laquelle un demandeur d'emploi est inscrit à l'ADEM.

Durée d'inactivité

Durée pendant laquelle un demandeur d'emploi n'était ni en emploi, ni affecté à une mesure pour l'emploi et ni en congé de maladie ou de maternité. Nouvel indicateur : variation sur un an pas encore disponible.

Secondaire inférieur

Avoir terminé avec succès au maximum l'équivalent d'une classe de 3^{ème} ou de 11^{ème}.

Secondaire supérieur

Avoir terminé avec succès au maximum l'équivalent d'une classe de 1^{ère} ou de 13^{ème}.

Supérieur

Avoir terminé avec succès des études post-secondaires.

Personne handicapée

Personne qui bénéficie du statut attribué en application des Art. L. 561-1 et suivants du Code du travail.

Personne à capacité de travail réduite

Personne qui bénéficie d'une décision de reclassement externe en application des articles L.551-1 et suivants du Code du travail.

		Variation sur un an
Genre		
Femmes	7.622	-2,6 %
Hommes	7.747	-4,4 %
Age		
<30 ans	3.058	-7,9 %
30-44 ans	5.565	-5,2 %
45 ans et plus	6.746	0,2 %
Niveau de diplôme		
Secondaire inférieur	8.091	-6,1 %
Secondaire supérieur	4.262	-3,6 %
Supérieur	3.016	4,4 %
Durée d'inscription		
0-4 mois	3.269	-3,9 %
4-6 mois	2.389	-3,2 %
7-11 mois	2.518	1,7 %
12 mois et plus	7.193	-5,4 %
Durée d'inactivité		
0-4 mois	5.455	
4-6 mois	2.316	
7-11 mois	2.321	
12 mois et plus	5.277	
Statut spécifique		
Salariés handicapés	1.371	-1,5 %
Salariés à capacité de travail réduite	1.762	-2,4 %
Salariés handicapés et à capacité de travail réduite	365	-5,4 %
Sans statut spécifique	11.871	-3,8 %

5.065

résidents en mesure

-4,3 % sur 1 an

Définition

Demandeur d'emploi résident en mesure

Personne inscrite à l'ADEM qui réside sur le territoire luxembourgeois et qui, à la date du relevé statistique, est affectée à une mesure pour l'emploi.

Résidents en mesure pour l'emploi

Le nombre de demandeurs d'emploi résidents affectés à une mesure pour l'emploi s'établit à 5.066 au 30 avril 2018. Sur un an, cela constitue une baisse de 225 personnes, soit de -4,3 %.

Les définitions des mesures pour l'emploi sont disponibles sur le portail de l'emploi (<http://www.adem.lu>).

		Variation sur un an (%)
Mesures spéciales	1792	1,8 %
Contrat d'initiation à l'emploi	686	-5,0 %
Activité d'insertion professionnelle	674	-15,5 %
Formation	443	-0,2 %
Apprentissage pour adultes	438	7,9 %
Contrat appui-emploi	399	-5,5 %
Occupation temporaire indemnisée	211	-38,7 %
Pool des assistants	153	-1,3 %
Contrat de réinsertion-emploi	148	-24,1 %
Stage de professionnalisation	92	411,1 %
Service volontaire	21	5,0 %
Travaux d'utilité publique	8	33,3 %

2.641

non-résidents disponibles

+1,3 % sur 1 an

Définitions

Non-résident à capacité de travail réduite

Personne qui ne réside pas sur le territoire du Luxembourg et qui bénéficie d'une décision de reclassement externe en application des articles L.551-1 et suivants du Code du travail.

Non-résident sans statut spécifique

Personne qui ne réside pas au Luxembourg et qui est inscrite à l'ADEM.

Non-résidents disponibles

Le nombre des demandeurs d'emploi qui ne résident pas sur le territoire luxembourgeois et qui, à la date du relevé statistique, ne sont ni en emploi, ni affectés à une mesure d'emploi et ni en congé de maladie ou de maternité, s'établit à 2.641 au 30 avril 2018. Sur un an, cela constitue une hausse de 34 personnes, soit de 1.3 %.

		Variation sur un an
Non-résidents à capacité de travail réduite	1.927	0,8 %
Non-résidents sans statut spécifique	714	2,6 %

2. DEMANDEURS D'EMPLOI INDEMNISÉS

8.168 personnes ont bénéficié de l'indemnité de chômage complet dont 7.660 résidents. Sur un an, cela constitue une baisse de 201 personnes, soit de -2.4 %.

		Variation sur un an
Chômage complet	8.168	-2.4 %
dont: résidents	7.660	-3,8 %
non-résidents à capacité de travail réduite	508	26,1 %

8.168

bénéficiaires du chômage complet

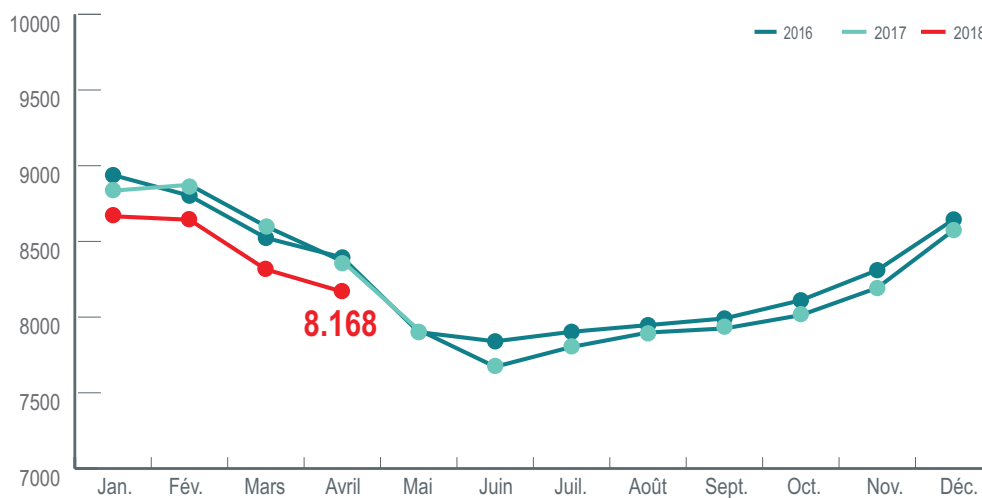
-2,4 % sur 1 an

Définition

Bénéficiaire de l'indemnité de chômage complet

Personne inscrite à l'ADEM et qui est indemnisée en application des articles L. 521-1 et suivants du Code du travail.

Demandeurs d'emploi disponibles bénéficiant de l'indemnité de chômage complet



3.482 personnes ont bénéficié d'une indemnité d'attente ou d'une indemnité professionnelle d'attente.

Indemnité d'attente ou indemnité professionnelle d'attente	3.482
dont: résidents	1.831
non-résidents	1.651

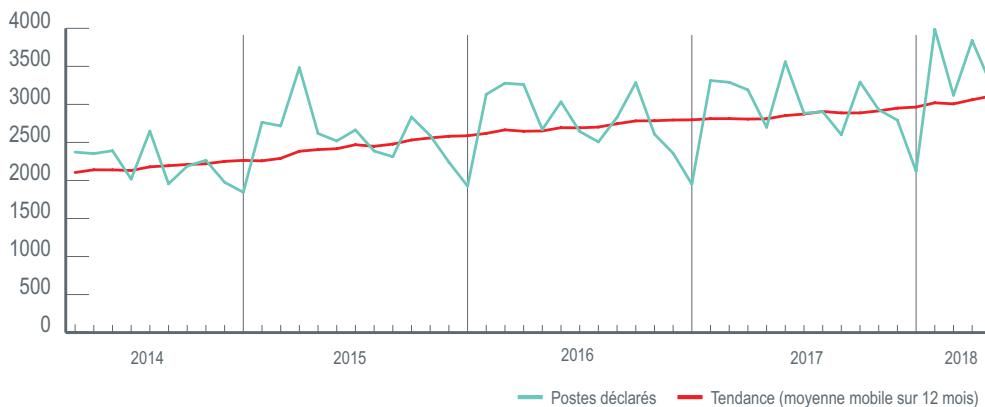
Définition

Bénéficiaire d'une indemnité d'attente ou d'une indemnité professionnelle d'attente

Personne inscrite à l'ADEM et indemnisée en application de l'article L. 551-5 du Code du travail.

3. OFFRES D'EMPLOI

Dans le courant du mois d'avril 2018, 3.266 postes vacants ont été déclarés à l'ADEM par les différents employeurs. Sur un an, cela constitue une hausse de 21,0 %.



3.266

postes vacants déclarés au cours du mois

+21,0 % sur 1 an

78 % des postes concernent des contrats de travail à durée déterminée ou indéterminée, 13,2 % sont des missions de travail intérimaire et 9 % sont des mesures pour l'emploi.

		Variation sur un an (%)
Total	3.266	21,0 %
dont : emploi	2.543	19,1 %
intérim	430	62,3 %
mesure	293	-2,0 %

Les 11 métiers les plus fréquemment recherchés par les employeurs en avril 2018 correspondent à 29 % des postes déclarés dans le courant de ce mois.

Études et développement informatique	124
Personnel de cuisine	107
Secrétariat	93
Maçonnerie	90
Comptabilité	88
Opérations manuelles d'assemblage, tri ou emballage	88
Service en restauration	83
Conseille en organisation et management d'entreprise	69
Maintenance des bâtiments et des locaux	65
Construction de routes et voies	63
Construction en béton	63

Le dernier jour du mois de avril 2018, 7.203 postes vacants figurent dans les fichiers de l'ADEM. Sur un an, cela constitue une hausse de 14,4 %.

7.203

postes vacants disponibles en fin du mois

+14,4 % sur 1 an

Pour en savoir plus:
Service statistiques et études de l'ADEM

247 88888
stat@adem.etat.lu

- 1 - De plus amples informations sur les chiffres présentés ici sont disponibles sur le portail de l'emploi :
<http://www.adem.public.lu/fr/marche-emploi-luxembourg/faits-et-chiffres/index.html>
- 2 - De séries longues et des données plus détaillées sont disponibles sur la « plateforme de données luxembourgeoise »:
<https://data.public.lu/en/organizations/agence-pour-le-developpement-de-lemploi/>
- 3 - Les données sont publiées **le 20 de chaque mois** ou le premier jour ouvrable suivant le 20.

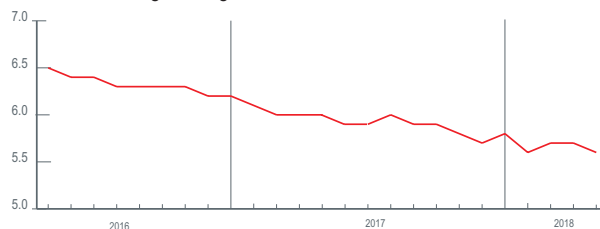
Indicateurs clés du marché de l'emploi calculés par le STATEC



Taux de chômage corrigé des variations saisonnières

Pourcentage de demandeurs d'emploi résidents dans la population active résidente (actifs occupés + demandeurs d'emploi).

Taux de chômage corrigé des variations saisonnières



Emploi intérieur

Emploi des personnes travaillant sur le territoire du Grand-Duché qu'elles y aient leur résidence ou non.



Emploi national

Emploi des personnes résidant sur le territoire du Grand-Duché.

