

Chiffres-clés

Juin 2018



14.482

demandeurs d'emploi
résidents disponibles

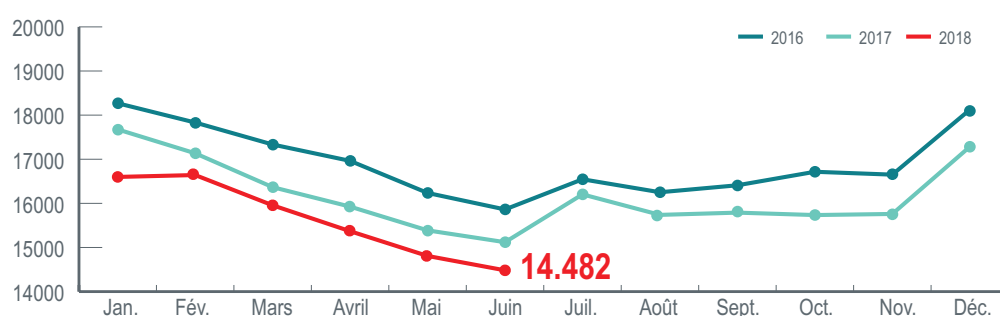
-4,2 % sur 1 an

1. DEMANDEURS D'EMPLOI

Les demandeurs d'emploi inscrits à l'ADEM peuvent être regroupés en plusieurs catégories, selon qu'ils résident au Luxembourg ou non ou selon qu'ils sont disponibles pour travailler immédiatement ou pas.

Résidents disponibles

Le nombre de demandeurs d'emploi résidents disponibles s'établit à 14.482 au 30 juin 2018. Sur un an, cela constitue une baisse de 638 personnes, soit de 4,2 %.



Définitions

Demandeur d'emploi résident disponible

Personne inscrite à l'ADEM qui réside sur le territoire luxembourgeois et qui, à la date du relevé statistique, n'est ni en emploi, ni affectée à une mesure pour l'emploi, ni en congé de maladie ou de maternité.

Durée d'inscription

Durée pendant laquelle un demandeur d'emploi est inscrit à l'ADEM.

Durée d'inactivité

Durée pendant laquelle un demandeur d'emploi n'était ni en emploi, ni affecté à une mesure pour l'emploi et ni en congé de maladie ou de maternité. Nouvel indicateur : variation sur un an pas encore disponible.

Secondaire inférieur

Avoir terminé avec succès au maximum l'équivalent d'une classe de 3^{ème} ou de 11^{ème}.

Secondaire supérieur

Avoir terminé avec succès au maximum l'équivalent d'une classe de 1^{ère} ou de 13^{ème}.

Supérieur

Avoir terminé avec succès des études post-secondaires.

Personne handicapée

Personne qui bénéficie du statut attribué en application des Art. L. 561-1 et suivants du Code du travail.

Personne à capacité de travail réduite

Personne qui bénéficie d'une décision de reclassement externe en application des articles L.551-1 et suivants du Code du travail.

		Variation sur un an
Genre		
Femmes	7.347	-2,4 %
Hommes	7.135	-6,0 %
Age		
<30 ans	2.723	-9,4 %
30-44 ans	5.256	-5,8 %
45 ans et plus	6.503	-0,5 %
Niveau de diplôme		
Secondaire inférieur	7.643	-5,4 %
Secondaire supérieur	3.966	-4,8 %
Supérieur	2.873	0,0 %
Durée d'inscription		
0-4 mois	3.003	-3,7 %
4-6 mois	2.114	-10,0 %
7-11 mois	2.386	1,4 %
12 mois et plus	6.979	-4,4 %
Durée d'inactivité		
0-4 mois	4.734	
4-6 mois	2.185	
7-11 mois	2.406	
12 mois et plus	5.157	
Statut spécifique		
Salariés handicapés	1.369	-2,8 %
Salariés à capacité de travail réduite	1.756	-1,2 %
Salariés handicapés et à capacité de travail réduite	365	-4,9 %
Sans statut spécifique	10.992	-4,8 %

5.050

résidents en mesure

-7,0 % sur 1 an

Définition

Demandeur d'emploi résident en mesure

Personne inscrite à l'ADEM qui réside sur le territoire luxembourgeois et qui, à la date du relevé statistique, est affectée à une mesure pour l'emploi.

Résidents en mesure pour l'emploi

Le nombre de demandeurs d'emploi résidents affectés à une mesure pour l'emploi s'établit à 5.050 au 30 juin 2018. Sur un an, cela constitue une baisse de 378 personnes, soit de 7,0 %.

Les définitions des mesures pour l'emploi sont disponibles sur le portail de l'emploi (<http://www.adem.lu>).

		Variation sur un an (%)
Mesures spéciales	1.857	5,4 %
Contrat d'initiation à l'emploi	679	-9,8 %
Activité d'insertion professionnelle	652	-15,4 %
Formation	434	-18,9 %
Apprentissage pour adultes	433	9,6 %
Contrat appui-emploi	397	-6,4 %
Occupation temporaire indemnisée	212	-43,0 %
Pool des assistants	155	5,4 %
Contrat de réinsertion-emploi	125	-41,3 %
Stage de professionnalisation	78	271,4 %
Service volontaire	24	-7,7 %
Travaux d'utilité publique	4	-55,6 %

2.652

non-résidents disponibles

+1,9 % sur 1 an

Définitions

Non-résident à capacité de travail réduite

Personne qui ne réside pas sur le territoire du Luxembourg et qui bénéficie d'une décision de reclassement externe en application des articles L.551-1 et suivants du Code du travail.

Non-résident sans statut spécifique

Personne qui ne réside pas au Luxembourg et qui est inscrite à l'ADEM.

Non-résidents disponibles

Le nombre des demandeurs d'emploi qui ne résident pas sur le territoire luxembourgeois et qui, à la date du relevé statistique, ne sont ni en emploi, ni affectés à une mesure d'emploi et ni en congé de maladie ou de maternité, s'établit à 2.652 au 30 juin 2018. Sur un an, cela constitue une hausse de 49 personnes, soit de 1,9 %.

		Variation sur un an
Non-résidents à capacité de travail réduite	1.960	2,2 %
Non-résidents sans statut spécifique	692	0,9 %

2. DEMANDEURS D'EMPLOI INDEMNISÉS

7.692 personnes ont bénéficié de l'indemnité de chômage complet dont 7.174 résidents. Sur un an, cela constitue une hausse de 20 personnes, soit de 0,3 %.

		Variation sur un an
Chômage complet	7.692	0,3 %
dont: résidents	7.174	-1,1 %
non-résidents à capacité de travail réduite	518	24,5 %

7.692

bénéficiaires du chômage complet

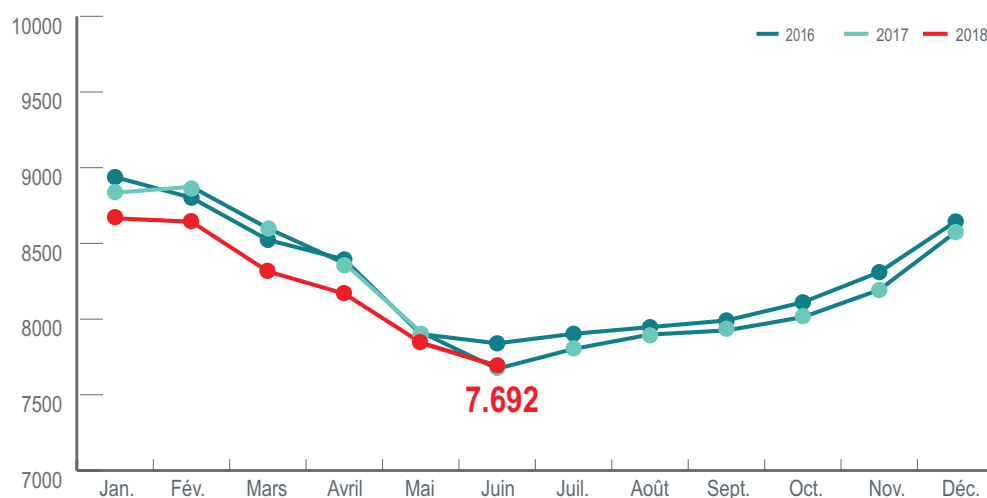
+0,3 % sur 1 an

Définition

Bénéficiaire de l'indemnité de chômage complet

Personne inscrite à l'ADEM et qui est indemnisée en application des articles L. 521-1 et suivants du Code du travail.

Demandeurs d'emploi disponibles bénéficiant de l'indemnité de chômage complet



3.468 personnes ont bénéficié d'une indemnité d'attente ou d'une indemnité professionnelle d'attente.

Indemnité d'attente ou indemnité professionnelle d'attente	3.468
dont: résidents	1.820
non-résidents	1.648

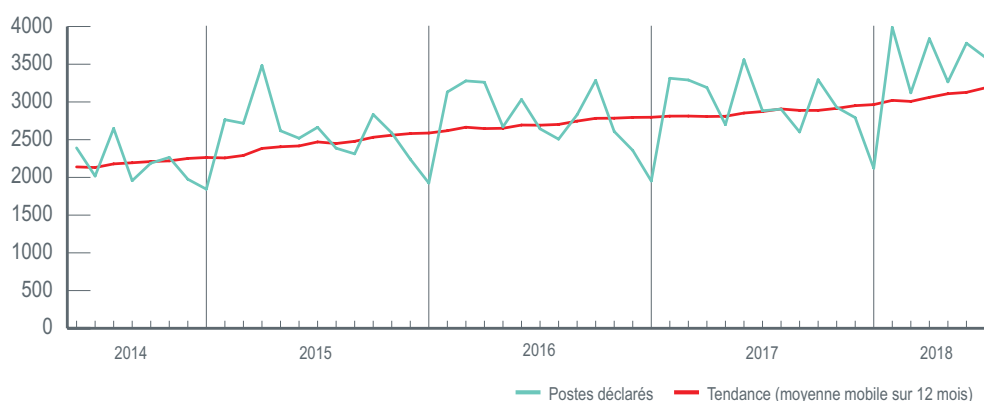
Définition

Bénéficiaire d'une indemnité d'attente ou d'une indemnité professionnelle d'attente

Personne inscrite à l'ADEM et indemnisée en application de l'article L. 551-5 du Code du travail.

3. OFFRES D'EMPLOI

Dans le courant du mois de juin 2018, 3.594 postes vacants ont été déclarés à l'ADEM par les différents employeurs. Sur un an, cela constitue une hausse de 24,7 %.



3.594

postes vacants déclarés
au cours du mois

+24,7 % sur 1 an

80,6 % des postes concernent des contrats de travail à durée déterminée ou indéterminée, 10,3 % sont des missions de travail intérimaire et 9,1 % sont des mesures pour l'emploi.

		Variation sur un an (%)
Total	3.594	24,7 %
dont : emploi	2.895	31,2 %
intérim	372	0,3 %
mesure	327	7,2 %

Les 10 métiers les plus fréquemment recherchés par les employeurs en juin 2018 correspondent à 30,0 % des postes déclarés dans le courant de ce mois.

Comptabilité	180
Etudes et développement informatique	151
Conduite et livraison par tournées sur courte distance	112
Conseil et maîtrise d'ouvrage en système d'information	108
Nettoyage de locaux	101
Personnel de cuisine	96
Secrétariat	95
Front office marchés financiers	86
Entretien des espaces verts	80
Conseil en organisation et management d'entreprise	78

Le dernier jour du mois de juin 2018, 7.722 postes vacants figurent dans les fichiers de l'ADEM. Sur un an, cela constitue une hausse de 22,0 %.

7.722

postes vacants
disponibles en fin du mois

+22,0 % sur 1 an

Pour en savoir plus:
Service statistiques et études de l'ADEM

247 88888
stat@adem.etat.lu

- 1 - De plus amples informations sur les chiffres présentés ici sont disponibles sur le portail de l'emploi :
<http://www.adem.public.lu/fr/marche-emploi-luxembourg/faits-et-chiffres/index.html>
- 2 - De séries longues et des données plus détaillées sont disponibles sur la « plateforme de données luxembourgeoise »:
<https://data.public.lu/en/organizations/agence-pour-le-developpement-de-lemploi/>
- 3 - Les données sont publiées **le 20 de chaque mois** ou le premier jour ouvrable suivant le 20.

Indicateurs clés du marché de l'emploi calculés par le STATEC

Taux de chômage*

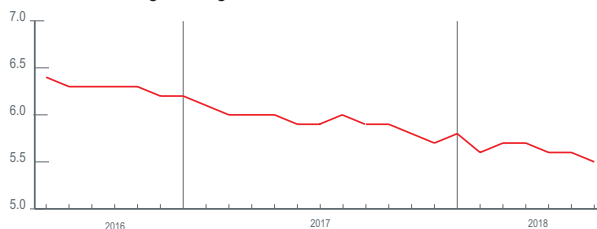
5,5 %

*corrige des variations saisonnières

Taux de chômage corrigé des variations saisonnières

Pourcentage de demandeurs d'emploi résidents dans la population active résidente (actifs occupés + demandeurs d'emploi).

Taux de chômage corrigé des variations saisonnières



Emploi intérieur

449.567

+3,6 % sur 1 an

Emploi intérieur

Emploi des personnes travaillant sur le territoire du Grand-Duché qu'elles y aient leur résidence ou non.

Emploi national

265.204

+2,8 % sur 1 an

Emploi national

Emploi des personnes résidant sur le territoire du Grand-Duché.

