

Chiffres-clés

Novembre 2018



14.408

demandeurs d'emploi
résidents disponibles

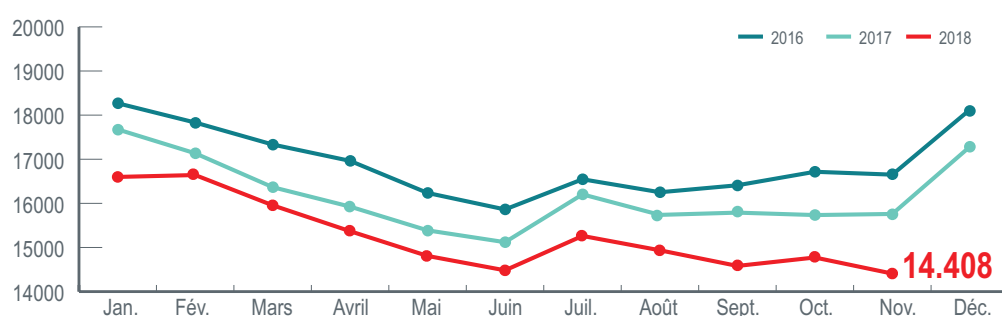
-8,6 % sur 1 an

1. DEMANDEURS D'EMPLOI

Les demandeurs d'emploi inscrits à l'ADEM peuvent être regroupés en plusieurs catégories, selon qu'ils résident au Luxembourg ou non ou selon qu'ils sont disponibles pour travailler immédiatement ou pas.

Résidents disponibles

Le nombre de demandeurs d'emploi résidents disponibles s'établit à 14.408 au 30 novembre 2018. Sur un an, cela constitue une baisse de 1.352 personnes, soit de 8,6 %.



Définitions

Demandeur d'emploi résident disponible

Personne inscrite à l'ADEM qui réside sur le territoire luxembourgeois et qui, à la date du relevé statistique, n'est ni en emploi, ni affectée à une mesure pour l'emploi, ni en congé de maladie ou de maternité.

Durée d'inscription

Durée pendant laquelle un demandeur d'emploi est inscrit à l'ADEM.

Durée d'inactivité

Durée pendant laquelle un demandeur d'emploi n'était ni en emploi, ni affecté à une mesure pour l'emploi et ni en congé de maladie ou de maternité. Nouvel indicateur : variation sur un an pas encore disponible.

Secondaire inférieur

Avoir terminé avec succès au maximum l'équivalent d'une classe de 3^{ème} ou de 11^{ème}.

Secondaire supérieur

Avoir terminé avec succès au maximum l'équivalent d'une classe de 1^{ère} ou de 13^{ème}.

Supérieur

Avoir terminé avec succès des études post-secondaires.

Personne handicapée

Personne qui bénéficie du statut attribué en application des Art. L. 561-1 et suivants du Code du travail.

Personne à capacité de travail réduite

Personne qui bénéficie d'une décision de reclassement externe en application des articles L.551-1 et suivants du Code du travail.

		Variation sur un an
Genre		
Femmes	7.218	-8,2 %
Hommes	7.190	-9,0 %
Age		
<30 ans	2.904	-13,9 %
30-44 ans	5.165	-8,5 %
45 ans et plus	6.339	-6,0 %
Niveau de diplôme		
Secondaire inférieur	7.447	-10,4 %
Secondaire supérieur	4.109	-8,5 %
Supérieur	2.852	-3,5 %
Durée d'inscription		
0-4 mois	3.658	-16,1 %
4-6 mois	1.928	-5,5 %
7-11 mois	1.983	-7,2 %
12 mois et plus	6.839	-5,3 %
Durée d'inactivité		
0-4 mois	5.473	-11,0 %
4-6 mois	1.934	-5,0 %
7-11 mois	2.000	-8,8 %
12 mois et plus	5.001	-7,0 %
Statut spécifique		
Salariés handicapés	1.299	-8,9 %
Salariés à capacité de travail réduite	1.665	-7,0 %
Salariés handicapés et à capacité de travail réduite	355	-6,1 %
Sans statut spécifique	11.089	-8,9 %

4.284

résidents en mesure

-1,9 % sur 1 an

Définition

Demandeur d'emploi résident en mesure

Personne inscrite à l'ADEM qui réside sur le territoire luxembourgeois et qui, à la date du relevé statistique, est affectée à une mesure pour l'emploi.

Résidents en mesure pour l'emploi

Le nombre de demandeurs d'emploi résidents affectés à une mesure pour l'emploi s'établit à 4.284 au 30 novembre 2018. Sur un an, cela constitue une baisse de 85 personnes, soit de 1,9 %.

Les définitions des mesures pour l'emploi sont disponibles sur le portail de l'emploi (<http://www.adem.lu>).

		Variation sur un an (%)
Mesures spéciales	1.819	8,4 %
Contrat d'initiation à l'emploi	573	-17,4 %
Formation	496	15,3 %
Apprentissage pour adultes	442	-4,3 %
Contrat appui-emploi	358	-3,5 %
Occupation temporaire indemnisée	190	-27,2 %
Pool des assistants	153	1,3 %
Contrat de réinsertion-emploi	140	-26,3 %
Stage de professionnalisation	58	-40,8 %
Création ou reprise d'entreprise	37	
Service volontaire	14	-46,2 %
Travaux d'utilité publique	4	-50,0 %

2.529

non-résidents disponibles

-5,8 % sur 1 an

Définitions

Non-résident à capacité de travail réduite

Personne qui ne réside pas sur le territoire du Luxembourg et qui bénéficie d'une décision de reclassement externe en application des articles L.551-1 et suivants du Code du travail.

Non-résident sans statut spécifique

Personne qui ne réside pas au Luxembourg et qui est inscrite à l'ADEM.

Non-résidents disponibles

Le nombre des demandeurs d'emploi qui ne résident pas sur le territoire luxembourgeois et qui, à la date du relevé statistique, ne sont ni en emploi, ni affectés à une mesure d'emploi et ni en congé de maladie ou de maternité, s'établit à 2.529 au 30 novembre 2018. Sur un an, cela constitue une baisse de 155 personnes, soit de 5,8 %.

		Variation sur un an
Non-résidents à capacité de travail réduite	1.831	-4,9 %
Non-résidents sans statut spécifique	698	-8,0 %

2. DEMANDEURS D'EMPLOI INDEMNISÉS

7.986 personnes ont bénéficié de l'indemnité de chômage complet dont 7.497 résidents. Sur un an, cela constitue une baisse de 207 personnes, soit de 2,5 %.

		Variation sur un an
Chômage complet	7.986	-2,5 %
dont: résidents	7.497	-2,4 %
non-résidents à capacité de travail réduite	489	-3,9 %

7.986

bénéficiaires du chômage complet

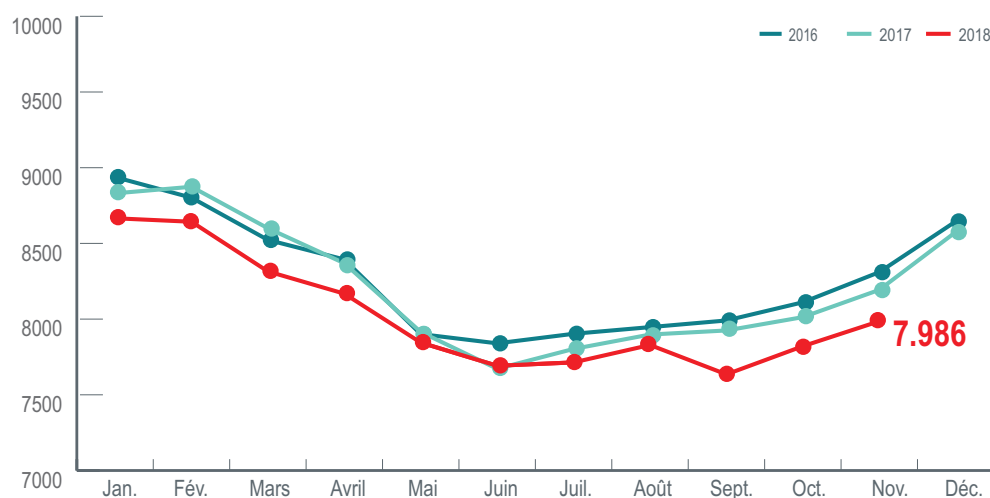
-2,5 % sur 1 an

Définition

Bénéficiaire de l'indemnité de chômage complet

Personne inscrite à l'ADEM et qui est indemnisée en application des articles L. 521-1 et suivants du Code du travail.

Demandeurs d'emploi disponibles bénéficiant de l'indemnité de chômage complet



3.398 personnes ont bénéficié d'une indemnité d'attente ou d'une indemnité professionnelle d'attente.

Indemnité d'attente ou indemnité professionnelle d'attente	3.398
dont: résidents	1.791
non-résidents	1.607

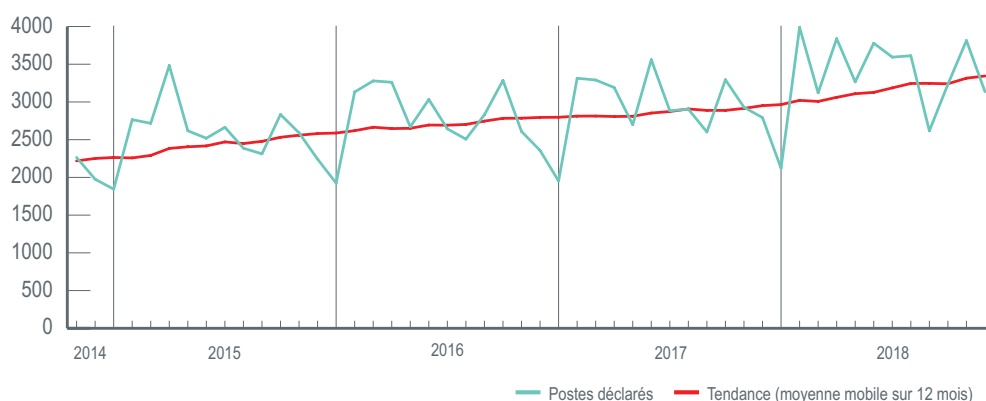
Définition

Bénéficiaire d'une indemnité d'attente ou d'une indemnité professionnelle d'attente

Personne inscrite à l'ADEM et indemnisée en application de l'article L. 551-5 du Code du travail.

3. OFFRES D'EMPLOI

Dans le courant du mois de novembre 2018, 3.136 postes vacants ont été déclarés à l'ADEM par les différents employeurs. Sur un an, cela constitue une hausse de 12,3 %.



3.136

postes vacants déclarés
au cours du mois

+12,3 % sur 1 an

79,6 % des postes concernent des contrats de travail à durée déterminée ou indéterminée, 10,6 % sont des missions de travail intérimaire et 9,8 % sont des mesures pour l'emploi.

		Variation sur un an (%)
Total	3.136	12,3 %
dont : emploi	2.497	7,1 %
intérim	333	44,8 %
mesure	306	32,5 %

Les 10 métiers les plus fréquemment recherchés par les employeurs en novembre 2018 correspondent à 30 % des postes déclarés dans le courant de ce mois.

Service en restauration	139
Audit et contrôle comptables et financiers	129
Etudes et développement informatique	104
Nettoyage de locaux	104
Secrétariat	101
Comptabilité	91
Personnel de cuisine	78
Front office marchés financiers	74
Conduite d'enquêtes	69
Maintenance des bâtiments et des locaux	67

Le dernier jour du mois de novembre 2018, 7.497 postes vacants figurent dans les fichiers de l'ADEM. Sur un an, cela constitue une hausse de 27,5 %.

7.497

postes vacants
disponibles en fin du mois

+27,5 % sur 1 an

Pour en savoir plus:
Service statistiques et études de l'ADEM

247 88888
stat@adem.etat.lu

- 1 - De plus amples informations sur les chiffres présentés ici sont disponibles sur le portail de l'emploi :
<http://www.adem.public.lu/fr/marche-emploi-luxembourg/faits-et-chiffres/index.html>
- 2 - De séries longues et des données plus détaillées sont disponibles sur la « plateforme de données luxembourgeoise »:
<https://data.public.lu/en/organizations/agence-pour-le-developpement-de-lemploi/>
- 3 - Les données sont publiées **le 20 de chaque mois** ou le premier jour ouvrable suivant le 20.

Indicateurs clés du marché de l'emploi calculés par le STATEC

Taux de chômage*

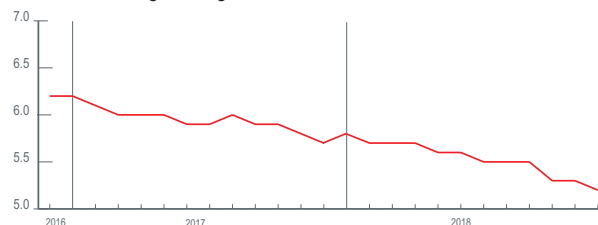
5,2 %

*corrige des variations saisonnières

Taux de chômage corrigé des variations saisonnières

Pourcentage de demandeurs d'emploi résidents dans la population active résidente (actifs occupés + demandeurs d'emploi).

Taux de chômage corrigé des variations saisonnières



Emploi intérieur

456.560

+3,2 % sur 1 an

Emploi intérieur

Emploi des personnes travaillant sur le territoire du Grand-Duché qu'elles y aient leur résidence ou non.

Emploi national

267.531

+2,1 % sur 1 an

Emploi national

Emploi des personnes résidant sur le territoire du Grand-Duché.

