

Chiffres-clés

Septembre 2018



14.582

demandeurs d'emploi
résidents disponibles

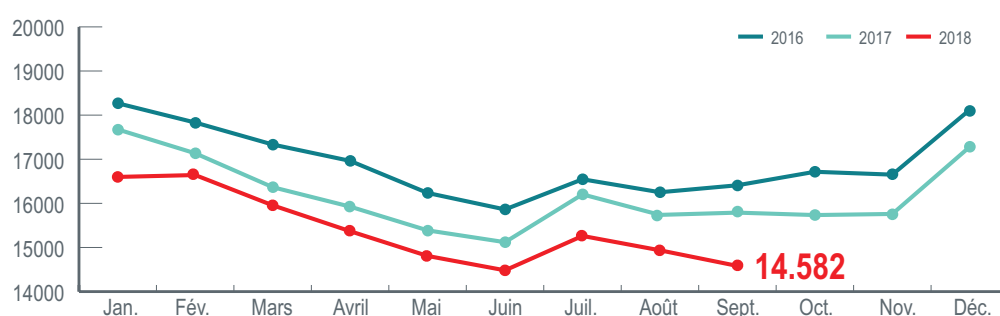
-7,7 % sur 1 an

1. DEMANDEURS D'EMPLOI

Les demandeurs d'emploi inscrits à l'ADEM peuvent être regroupés en plusieurs catégories, selon qu'ils résident au Luxembourg ou non ou selon qu'ils sont disponibles pour travailler immédiatement ou pas.

Résidents disponibles

Le nombre de demandeurs d'emploi résidents disponibles s'établit à 14.582 au 30 septembre 2018. Sur un an, cela constitue une baisse de 1.208 personnes, soit de 7,7 %.



Définitions

Demandeur d'emploi résident disponible

Personne inscrite à l'ADEM qui réside sur le territoire luxembourgeois et qui, à la date du relevé statistique, n'est ni en emploi, ni affectée à une mesure pour l'emploi, ni en congé de maladie ou de maternité.

Durée d'inscription

Durée pendant laquelle un demandeur d'emploi est inscrit à l'ADEM.

Durée d'inactivité

Durée pendant laquelle un demandeur d'emploi n'était ni en emploi, ni affecté à une mesure pour l'emploi et ni en congé de maladie ou de maternité. Nouvel indicateur : variation sur un an pas encore disponible.

Secondaire inférieur

Avoir terminé avec succès au maximum l'équivalent d'une classe de 3^{ème} ou de 11^{ème}.

Secondaire supérieur

Avoir terminé avec succès au maximum l'équivalent d'une classe de 1^{ère} ou de 13^{ème}.

Supérieur

Avoir terminé avec succès des études post-secondaires.

Personne handicapée

Personne qui bénéficie du statut attribué en application des Art. L. 561-1 et suivants du Code du travail.

Personne à capacité de travail réduite

Personne qui bénéficie d'une décision de reclassement externe en application des articles L.551-1 et suivants du Code du travail.

		Variation sur un an
Genre		
Femmes	7.340	-6,5 %
Hommes	7.242	-8,7 %
Age		
<30 ans	2.799	-15,5 %
30-44 ans	5.238	-8,9 %
45 ans et plus	6.545	-2,7 %
Niveau de diplôme		
Secondaire inférieur	7.596	-9,3 %
Secondaire supérieur	4.090	-8,0 %
Supérieur	2.896	-2,5 %
Durée d'inscription		
0-4 mois	3.415	-13,9 %
4-6 mois	1.809	-5,5 %
7-11 mois	2.215	-5,1 %
12 mois et plus	7.143	-5,7 %
Durée d'inactivité		
0-4 mois	5.278	-10,1 %
4-6 mois	1.961	-4,7 %
7-11 mois	2.210	-5,8 %
12 mois et plus	5.133	-6,9 %
Statut spécifique		
Salariés handicapés	1.328	-7,4 %
Salariés à capacité de travail réduite	1.765	-4,5 %
Salariés handicapés et à capacité de travail réduite	365	-6,6 %
Sans statut spécifique	11.124	-8,2 %

4.704

résidents en mesure

-6,4 % sur 1 an

Définition

Demandeur d'emploi résident en mesure

Personne inscrite à l'ADEM qui réside sur le territoire luxembourgeois et qui, à la date du relevé statistique, est affectée à une mesure pour l'emploi.

Résidents en mesure pour l'emploi

Le nombre de demandeurs d'emploi résidents affectés à une mesure pour l'emploi s'établit à 4.704 au 30 septembre 2018. Sur un an, cela constitue une baisse de 324 personnes, soit de 6,4 %.

Les définitions des mesures pour l'emploi sont disponibles sur le portail de l'emploi (<http://www.adem.lu>).

		Variation sur un an (%)
Mesures spéciales	1.795	5,1 %
Activité d'insertion professionnelle	621	-20,5 %
Contrat d'initiation à l'emploi	593	-17,2 %
Formation	407	11,2 %
Apprentissage pour adultes	378	8,0 %
Contrat appui-emploi	352	-8,3 %
Occupation temporaire indemnisée	210	-36,4 %
Pool des assistants	141	3,7 %
Contrat de réinsertion-emploi	134	-25,1 %
Stage de professionnalisation	58	18,4 %
Service volontaire	12	-40,0 %
Travaux d'utilité publique	3	-66,7 %

2.656

non-résidents disponibles

-2,0 % sur 1 an

Définitions

Non-résident à capacité de travail réduite

Personne qui ne réside pas sur le territoire du Luxembourg et qui bénéficie d'une décision de reclassement externe en application des articles L.551-1 et suivants du Code du travail.

Non-résident sans statut spécifique

Personne qui ne réside pas au Luxembourg et qui est inscrite à l'ADEM.

Non-résidents disponibles

Le nombre des demandeurs d'emploi qui ne résident pas sur le territoire luxembourgeois et qui, à la date du relevé statistique, ne sont ni en emploi, ni affectés à une mesure d'emploi et ni en congé de maladie ou de maternité, s'établit à 2.656 au 30 septembre 2018. Sur un an, cela constitue une baisse de 55 personnes, soit de 2,0 %.

		Variation sur un an
Non-résidents à capacité de travail réduite	1.916	-2,1 %
Non-résidents sans statut spécifique	740	-1,7 %

2. DEMANDEURS D'EMPLOI INDEMNISÉS

7.635 personnes ont bénéficié de l'indemnité de chômage complet dont 7.158 résidents. Sur un an, cela constitue une baisse de 290 personnes, soit de 3,7 %.

		Variation sur un an
Chômage complet	7.635	-3,7%
dont: résidents	7.158	-4,1 %
non-résidents à capacité de travail réduite	477	3,5 %

7.635

bénéficiaires du chômage complet

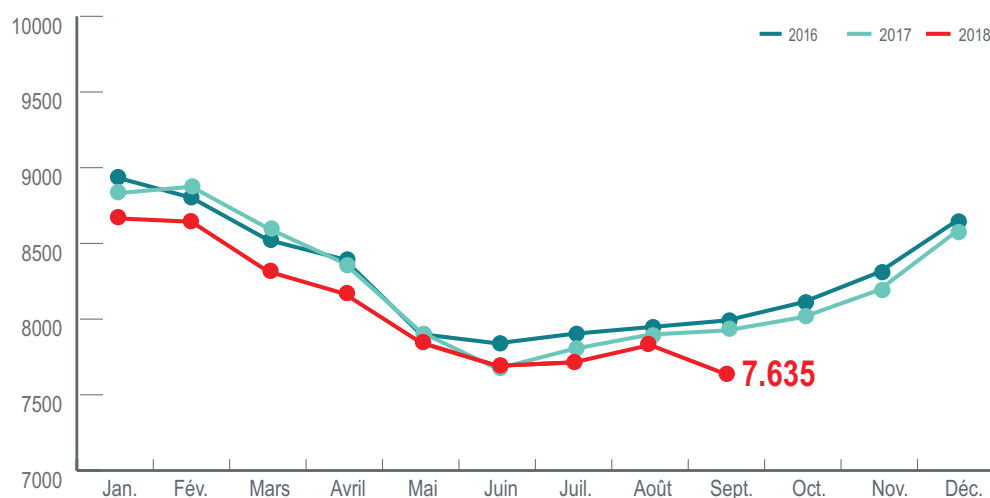
-3,7 % sur 1 an

Définition

Bénéficiaire de l'indemnité de chômage complet

Personne inscrite à l'ADEM et qui est indemnisée en application des articles L. 521-1 et suivants du Code du travail.

Demandeurs d'emploi disponibles bénéficiant de l'indemnité de chômage complet



3.455 personnes ont bénéficié d'une indemnité d'attente ou d'une indemnité professionnelle d'attente.

Indemnité d'attente ou indemnité professionnelle d'attente	3.455
dont: résidents	1.822
non-résidents	1.633

Définition

Bénéficiaire d'une indemnité d'attente ou d'une indemnité professionnelle d'attente

Personne inscrite à l'ADEM et indemnisée en application de l'article L. 551-5 du Code du travail.

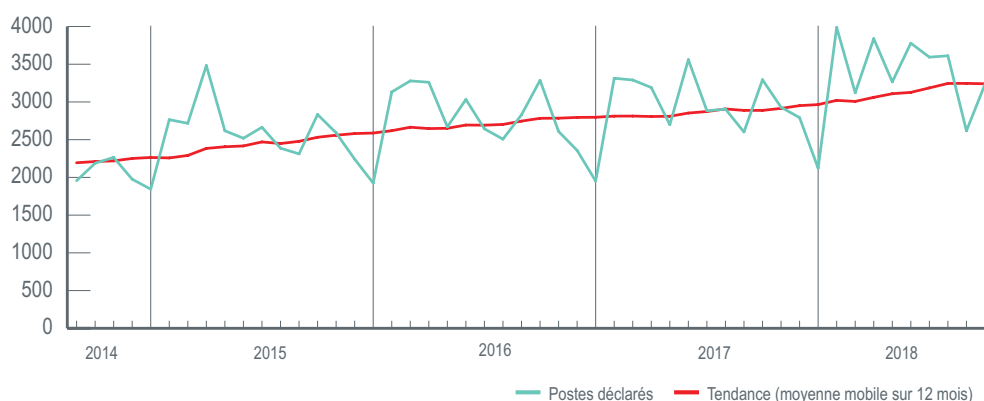
3. OFFRES D'EMPLOI

Dans le courant du mois de septembre 2018, 3.234 postes vacants ont été déclarés à l'ADEM par les différents employeurs. Sur un an, cela constitue une baisse de 1,8 %.

3.234

postes vacants déclarés
au cours du mois

-1,8 % sur 1 an



83,9 % des postes concernent des contrats de travail à durée déterminée ou indéterminée, 7,2 % sont des missions de travail intérimaire et 8,9 % sont des mesures pour l'emploi.

		Variation sur un an (%)
Total	3.234	-1,8 %
dont : emploi	2.714	+5,6 %
intérim	231	-41,5 %
mesure	289	-11,9 %

Les 10 métiers les plus fréquemment recherchés par les employeurs en septembre 2018 correspondent à 30 % des postes déclarés dans le courant de ce mois.

Maintenance des bâtiments et des locaux	143
Comptabilité	139
Etudes et développement informatique	127
Secrétariat	115
Personnel de cuisine	93
Front office marchés financiers	89
Opérations manuelles d'assemblage, tri ou emballage	76
Service en restauration	75
Conseil et maîtrise d'ouvrage en systèmes d'information	66
Nettoyage de locaux	65

Le dernier jour du mois de septembre 2018, 7.368 postes vacants figurent dans les fichiers de l'ADEM. Sur un an, cela constitue une hausse de 10,2 %.

7.368

postes vacants
disponibles en fin du mois

+10,2 % sur 1 an

Pour en savoir plus:
Service statistiques et études de l'ADEM

247 88888
stat@adem.etat.lu

- 1 - De plus amples informations sur les chiffres présentés ici sont disponibles sur le portail de l'emploi :
<http://www.adem.public.lu/fr/marche-emploi-luxembourg/faits-et-chiffres/index.html>
- 2 - De séries longues et des données plus détaillées sont disponibles sur la « plateforme de données luxembourgeoise »:
<https://data.public.lu/en/organizations/agence-pour-le-developpement-de-lemploi/>
- 3 - Les données sont publiées **le 20 de chaque mois** ou le premier jour ouvrable suivant le 20.

Indicateurs clés du marché de l'emploi calculés par le STATEC

Taux de chômage*

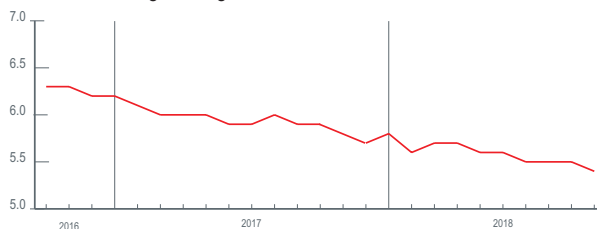
5,4 %

*corrige des variations saisonnières

Taux de chômage corrigé des variations saisonnières

Pourcentage de demandeurs d'emploi résidents dans la population active résidente (actifs occupés + demandeurs d'emploi).

Taux de chômage corrigé des variations saisonnières



Emploi intérieur

453.180

+3,6 % sur 1 an

Emploi intérieur

Emploi des personnes travaillant sur le territoire du Grand-Duché qu'elles y aient leur résidence ou non.

Emploi national

266.011

+2,6 % sur 1 an

Emploi national

Emploi des personnes résidant sur le territoire du Grand-Duché.

