

Chiffres-clés

Avril 2019



15.453

demandeurs d'emploi
résidents disponibles

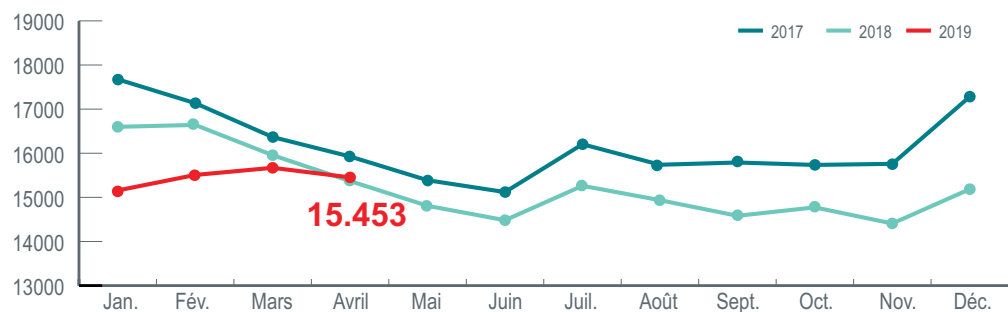
+0,5 % sur 1 an

1. DEMANDEURS D'EMPLOI

Les demandeurs d'emploi inscrits à l'ADEM peuvent être regroupés en plusieurs catégories, selon qu'ils résident au Luxembourg ou non ou selon qu'ils sont disponibles pour travailler immédiatement ou pas.

Résidents disponibles

Le nombre de demandeurs d'emploi résidents disponibles s'établit à 15.453 au 30 avril 2019. Sur un an, cela constitue une hausse de 84 personnes, soit de 0,5 %.



Définitions

Demandeur d'emploi résident disponible

Personne inscrite à l'ADEM qui réside sur le territoire luxembourgeois et qui, à la date du relevé statistique, n'est ni en emploi, ni affectée à une mesure pour l'emploi, ni en congé de maladie ou de maternité.

Durée d'inscription

Durée pendant laquelle un demandeur d'emploi est inscrit à l'ADEM.

Durée d'inactivité

Durée pendant laquelle un demandeur d'emploi n'était ni en emploi, ni affecté à une mesure pour l'emploi et ni en congé de maladie ou de maternité.

Secondaire inférieur

Avoir terminé avec succès au maximum l'équivalent d'une classe de 3^{ème} ou de 11^{ème}.

Secondaire supérieur

Avoir terminé avec succès au maximum l'équivalent d'une classe de 1^{ère} ou de 13^{ème}.

Supérieur

Avoir terminé avec succès des études post-secondaires.

Personne handicapée

Personne qui bénéficie du statut attribué en application des Art. L. 561-1 et suivants du Code du travail.

Personne à capacité de travail réduite

Personne qui bénéficie d'une décision de reclassement externe en application des articles L.551-1 et suivants du Code du travail.

		Variation sur un an
Genre		
Femmes	7.826	2,7 %
Hommes	7.627	-1,5 %
Age		
<30 ans	3.139	2,6 %
30-44 ans	5.783	3,9 %
45 ans et plus	6.531	-3,2 %
Niveau de diplôme		
Secondaire inférieur	7.778	-3,9 %
Secondaire supérieur	4.339	1,8 %
Supérieur	3.336	10,6 %
Durée d'inscription		
0-4 mois	3.492	6,8 %
4-6 mois	2.949	23,4 %
7-11 mois	2.375	-5,7 %
12 mois et plus	6.637	-7,7 %
Durée d'inactivité		
0-4 mois	5.764	5,7 %
4-6 mois	2.609	12,7 %
7-11 mois	2.333	0,5 %
12 mois et plus	4.747	-10,0 %
Statut spécifique		
Salariés handicapés	1.366	-0,4 %
Salariés à capacité de travail réduite	1.656	-6,0 %
Salariés handicapés et à capacité de travail réduite	360	-1,4 %
Sans statut spécifique	12.071	1,7 %

4.283

résidents en mesure

-2,5 % sur 1 an

Définition

Demandeur d'emploi résident en mesure

Personne inscrite à l'ADEM qui réside sur le territoire luxembourgeois et qui, à la date du relevé statistique, est affectée à une mesure pour l'emploi.

Résidents en mesure pour l'emploi

Le nombre de demandeurs d'emploi résidents affectés à une mesure pour l'emploi s'établit à 4.283 au 30 avril 2019. Sur un an, cela constitue une baisse de 109 personnes, soit de 2,5 %.

Les définitions des mesures pour l'emploi sont disponibles sur le portail de l'emploi (<http://www.adem.lu>).

		Variation sur un an (%)
Mesures spéciales	1.851	3,3 %
Contrat d'initiation à l'emploi	587	-14,4 %
Formation	448	0,9 %
Apprentissage pour adultes	419	-4,3 %
Contrat appui-emploi	382	-4,3 %
Pool des assistants	160	4,6 %
Contrat de réinsertion-emploi	153	3,4 %
Occupation temporaire indemnisée	149	-29,4 %
Stage de professionnalisation	68	-26,1 %
Création ou reprise d'entreprise	41	-
Service volontaire	22	4,8 %
Travaux d'utilité publique	3	-62,5 %

2.525

non-résidents disponibles

-4,4 % sur 1 an

Définitions

Non-résident à capacité de travail réduite

Personne qui ne réside pas sur le territoire du Luxembourg et qui bénéficie d'une décision de reclassement externe en application des articles L.551-1 et suivants du Code du travail.

Non-résident sans statut spécifique

Personne qui ne réside pas au Luxembourg et qui est inscrite à l'ADEM.

Non-résidents disponibles

Le nombre des demandeurs d'emploi qui ne résident pas sur le territoire luxembourgeois et qui, à la date du relevé statistique, ne sont ni en emploi, ni affectés à une mesure d'emploi et ni en congé de maladie ou de maternité, s'établit à 2.525 au 30 avril 2019. Sur un an, cela constitue une baisse de 116 personnes, soit de 1,8 %.

		Variation sur un an
Non-résidents à capacité de travail réduite	1.821	-5,5 %
Non-résidents sans statut spécifique	704	-1,4 %

2. DEMANDEURS D'EMPLOI INDEMNISÉS

8.053 personnes ont bénéficié de l'indemnité de chômage complet dont 7.570 résidents. Sur un an, cela constitue une baisse de 115 personnes, soit de 1,4 %.

		Variation sur un an
Chômage complet	8.053	-1,4 %
dont: résidents	7.570	-1,2 %
non-résidents à capacité de travail réduite	483	-4,9 %

8.053

bénéficiaires du chômage complet

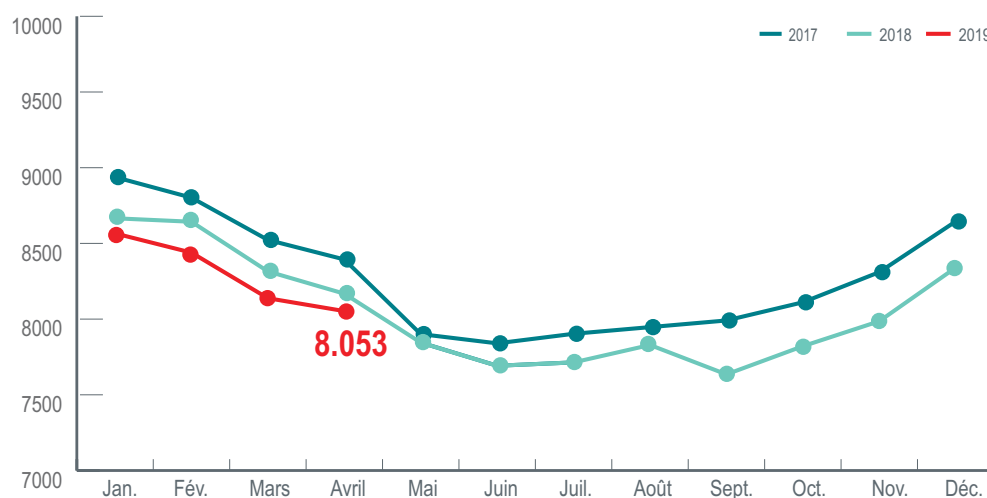
-1,4 % sur 1 an

Définition

Bénéficiaire de l'indemnité de chômage complet

Personne inscrite à l'ADEM et qui est indemnisée en application des articles L. 521-1 et suivants du Code du travail.

Demandeurs d'emploi disponibles bénéficiant de l'indemnité de chômage complet



3.307 personnes ont bénéficié d'une indemnité d'attente ou d'une indemnité professionnelle d'attente.

Indemnité d'attente ou indemnité professionnelle d'attente	3.307
dont: résidents	1.734
non-résidents	1.573

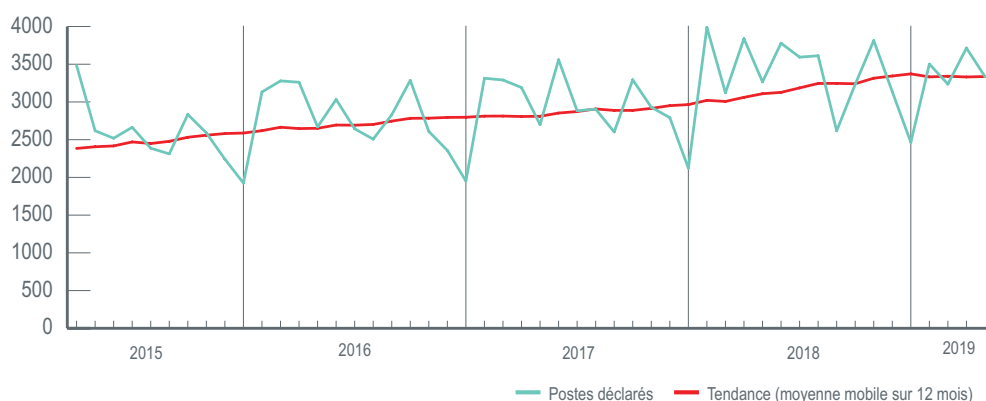
Définition

Bénéficiaire d'une indemnité d'attente ou d'une indemnité professionnelle d'attente

Personne inscrite à l'ADEM et indemnisée en application de l'article L. 551-5 du Code du travail.

3. OFFRES D'EMPLOI

Dans le courant du mois d'avril 2019, 3.336 postes vacants ont été déclarés à l'ADEM par les différents employeurs. Sur un an, cela constitue une hausse de 2,1 %.



3.336

postes vacants déclarés au cours du mois

+2,1 % sur 1 an

85,0 % des postes concernent des contrats de travail à durée déterminée ou indéterminée, 8,3 % sont des missions de travail intérimaire et 6,7 % sont des mesures pour l'emploi.

		Variation sur un an (%)
Total	3.336	2,1 %
dont : emploi	2.834	11,4 %
intérim	278	-35,3 %
mesure	224	-23,5 %

Les 10 métiers les plus fréquemment recherchés par les employeurs en avril 2019 correspondent à 33 % des postes déclarés dans le courant de ce mois.

Audit et contrôle comptables et financiers	205
Comptabilité	135
Secrétariat	121
Etudes et développement informatique	109
Personnel de cuisine	105
Conseil en organisation et management d'entreprise	100
Service en restauration	96
Conseil et maîtrise d'ouvrage en systèmes d'information	78
Nettoyage de locaux	73
Analyse et ingénierie financière	70

Le dernier jour du mois d'avril 2019, 7.624 postes vacants figurent dans les fichiers de l'ADEM. Sur un an, cela constitue une hausse de 5,8 %.

7.624

postes vacants disponibles en fin du mois

+5,8 % sur 1 an

Pour en savoir plus:
Service statistiques et études de l'ADEM

247 88888
stat@adem.etat.lu

- 1 - De plus amples informations sur les chiffres présentés ici sont disponibles sur le portail de l'emploi : <http://www.adem.public.lu/fr/marche-emploi-luxembourg/faits-et-chiffres/index.html>
- 2 - De séries longues et des données plus détaillées sont disponibles sur la « plateforme de données luxembourgeoise » : <https://data.public.lu/en/organizations/agence-pour-le-developpement-de-lemploi/>
- 3 - Les données sont publiées **le 20 de chaque mois** ou le premier jour ouvrable suivant le 20.

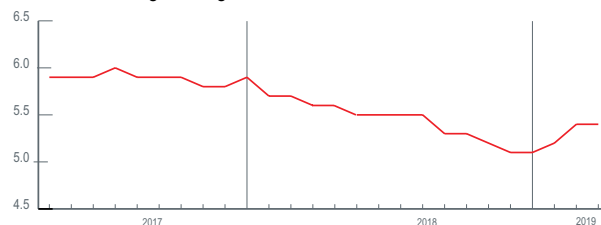
Indicateurs clés du marché de l'emploi calculés par le STATEC



Taux de chômage corrigé des variations saisonnières

Pourcentage de demandeurs d'emploi résidents dans la population active résidente (actifs occupés + demandeurs d'emploi).

Taux de chômage corrigé des variations saisonnières



Emploi intérieur

Emploi des personnes travaillant sur le territoire du Grand-Duché qu'elles y aient leur résidence ou non.



Emploi national

Emploi des personnes résidant sur le territoire du Grand-Duché.

