

Chiffres-clés

Août 2019



15.370

demandeurs d'emploi
résidents disponibles

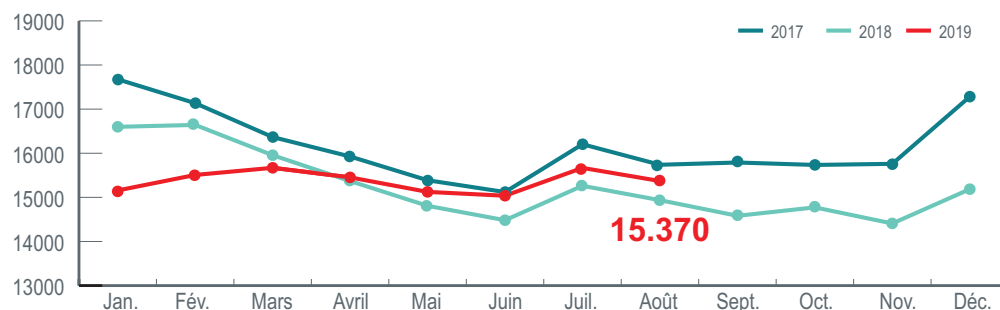
+2,9 % sur 1 an

1. DEMANDEURS D'EMPLOI

Les demandeurs d'emploi inscrits à l'ADEM peuvent être regroupés en plusieurs catégories, selon qu'ils résident au Luxembourg ou non ou selon qu'ils sont disponibles pour travailler immédiatement ou pas.

Résidents disponibles

Le nombre de demandeurs d'emploi résidents disponibles s'établit à 15.370 au 31 août 2019. Sur un an, cela constitue une hausse de 434 personnes, soit de 2,9 %.



Définitions

Demandeur d'emploi résident disponible

Personne inscrite à l'ADEM qui réside sur le territoire luxembourgeois et qui, à la date du relevé statistique, n'est ni en emploi, ni affectée à une mesure pour l'emploi, ni en congé de maladie ou de maternité.

Durée d'inscription

Durée pendant laquelle un demandeur d'emploi est inscrit à l'ADEM.

Durée d'inactivité

Durée pendant laquelle un demandeur d'emploi n'était ni en emploi, ni affecté à une mesure pour l'emploi et ni en congé de maladie ou de maternité.

Secondaire inférieur

Avoir terminé avec succès au maximum l'équivalent d'une classe de 3^{ème} ou de 11^{ème}.

Secondaire supérieur

Avoir terminé avec succès au maximum l'équivalent d'une classe de 1^{ère} ou de 13^{ème}.

Supérieur

Avoir terminé avec succès des études post-secondaires.

Personne handicapée

Personne qui bénéficie du statut attribué en application des Art. L. 561-1 et suivants du Code du travail.

Personne à capacité de travail réduite

Personne qui bénéficie d'une décision de reclassement externe en application des articles L.551-1 et suivants du Code du travail.

		Variation sur un an
Genre		
Femmes	7.875	6,3 %
Hommes	7.495	-0,5 %
Age		
<30 ans	2.932	0,3 %
30-44 ans	5.762	8,7 %
45 ans et plus	6.676	-0,6 %
Niveau de diplôme		
Secondaire inférieur	7.506	-4,2 %
Secondaire supérieur	4.437	7,8 %
Supérieur	3.427	14,7 %
Durée d'inscription		
0-4 mois	3.329	-3,3 %
4-6 mois	2.343	16,1 %
7-11 mois	3.003	27,2 %
12 mois et plus	6.785	-5,9 %
Durée d'inactivité		
0-4 mois	5.196	-1,6 %
4-6 mois	2.590	20,6 %
7-11 mois	2.750	17,8 %
12 mois et plus	4.834	-6,5 %
Statut spécifique		
Salariés handicapés	1.246	-4,8 %
Salariés à capacité de travail réduite	1.761	-3,5 %
Salariés handicapés et à capacité de travail réduite	375	2,5 %
Sans statut spécifique	11.988	4,8 %

3.924

résidents en mesure

-0,6 % sur 1 an

Définition

Demandeur d'emploi résident en mesure

Personne inscrite à l'ADEM qui réside sur le territoire luxembourgeois et qui, à la date du relevé statistique, est affectée à une mesure pour l'emploi.

Résidents en mesure pour l'emploi

Le nombre de demandeurs d'emploi résidents affectés à une mesure pour l'emploi s'établit à 3.924 au 31 août 2019. Sur un an, cela constitue une baisse de 24 personnes, soit de 0,6 %.

Les définitions des mesures pour l'emploi sont disponibles sur le portail de l'emploi (<http://www.adem.lu>).

		Variation sur un an (%)
Mesures spéciales	1.832	1,7 %
Contrat d'initiation à l'emploi	569	-6,6 %
Apprentissage pour adultes	381	-5,2 %
Contrat appui-emploi	376	-1,8 %
Formation	202	10,4 %
Contrat de réinsertion-emploi	182	40,0 %
Occupation temporaire indemnisée	150	-33,0 %
Pool des assistants	128	-7,2 %
Création ou reprise d'entreprise	46	130,0 %
Stage de professionnalisation	37	-5,1 %
Service volontaire	17	21,4 %
Travaux d'utilité publique	4	0,0 %

2.461

non-résidents disponibles

-6,5 % sur 1 an

Définitions

Non-résident à capacité de travail réduite

Personne qui ne réside pas sur le territoire du Luxembourg et qui bénéficie d'une décision de reclassement externe en application des articles L.551-1 et suivants du Code du travail.

Non-résident sans statut spécifique

Personne qui ne réside pas au Luxembourg et qui est inscrite à l'ADEM.

Non-résidents disponibles

Le nombre des demandeurs d'emploi qui ne résident pas sur le territoire luxembourgeois et qui, à la date du relevé statistique, ne sont ni en emploi, ni affectés à une mesure d'emploi et ni en congé de maladie ou de maternité, s'établit à 2.461 au 31 août 2019. Sur un an, cela constitue une baisse de 172 personnes, soit de 6,5 %.

		Variation sur un an
Non-résidents à capacité de travail réduite	1.836	-5,0 %
Non-résidents sans statut spécifique	625	-10,7 %

2. DEMANDEURS D'EMPLOI INDEMNISÉS

7.953 personnes ont bénéficié de l'indemnité de chômage complet dont 7.471 résidents. Sur un an, cela constitue une hausse de 124 personnes, soit de 1,6 %.

		Variation sur un an
Chômage complet	7.953	1,6 %
dont: résidents	7.471	1,9 %
non-résidents à capacité de travail réduite	482	-2,6 %

7.953

bénéficiaires du chômage complet

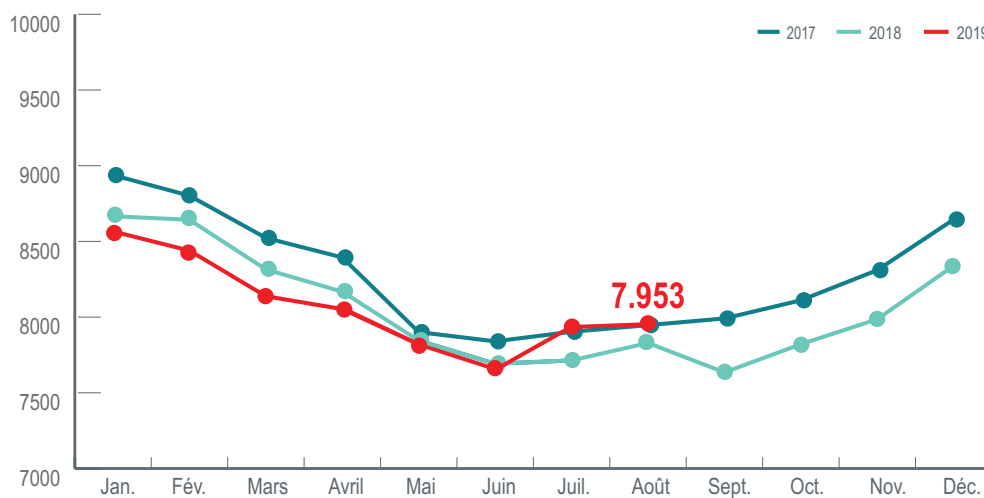
+1,6 % sur 1 an

Définition

Bénéficiaire de l'indemnité de chômage complet

Personne inscrite à l'ADEM et qui est indemnisée en application des articles L. 521-1 et suivants du Code du travail.

Demandeurs d'emploi disponibles bénéficiant de l'indemnité de chômage complet



3.246 personnes ont bénéficié d'une indemnité d'attente ou d'une indemnité professionnelle d'attente.

Indemnité d'attente ou indemnité professionnelle d'attente	3.246
dont: résidents	1.699
non-résidents	1.547

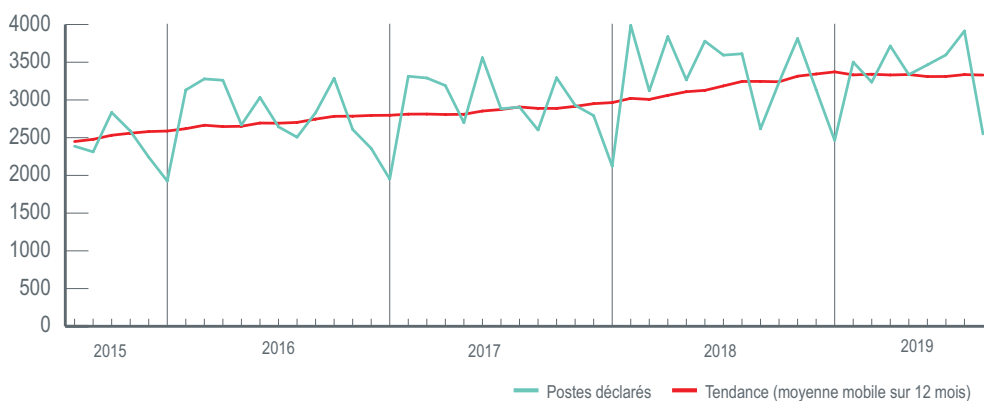
Définition

Bénéficiaire d'une indemnité d'attente ou d'une indemnité professionnelle d'attente

Personne inscrite à l'ADEM et indemnisée en application de l'article L. 551-5 du Code du travail.

3. OFFRES D'EMPLOI

Dans le courant du mois d'août 2019, 2.550 postes vacants ont été déclarés à l'ADEM par les différents employeurs. Sur un an, cela constitue une baisse de 2,6 %.



2.550

postes vacants déclarés au cours du mois

-2,6 % sur 1 an

84,8 % des postes concernent des contrats de travail à durée déterminée ou indéterminée, 9,0 % sont des missions de travail intérimaire et 6,2 % sont des mesures pour l'emploi.

		Variation sur un an (%)
Total	2.550	-2,6 %
dont : emploi	2.163	9,4 %
intérim	229	-37,8 %
mesure	158	-41,9 %

Les 10 métiers les plus fréquemment recherchés par les employeurs en août 2019 correspondent à 28,4 % des postes déclarés dans le courant de ce mois.

Comptabilité	97
Audit et contrôle comptables et financiers	86
Etudes et développement informatique	84
Service en restauration	78
Personnel de cuisine	71
Défense et conseil juridique	66
Secrétariat	65
Analyse de crédits et risques bancaires	61
Conseil en organisation et management d'entreprise	61
Front office marchés financiers	56

Le dernier jour du mois de août 2019, 7.351 postes vacants figurent dans les fichiers de l'ADEM. Sur un an, cela constitue une hausse de 1,0 %.

7.351

postes vacants disponibles en fin du mois

+1,0 % sur 1 an

Pour en savoir plus:
Service statistiques et études de l'ADEM

247 88888
stat@adem.etat.lu

- 1 - De plus amples informations sur les chiffres présentés ici sont disponibles sur le portail de l'emploi : <http://www.adem.public.lu/fr/marche-emploi-luxembourg/faits-et-chiffres/index.html>
- 2 - De séries longues et des données plus détaillées sont disponibles sur la « plateforme de données luxembourgeoise » : <https://data.public.lu/en/organizations/agence-pour-le-developpement-de-lemploi/>
- 3 - Les données sont publiées **le 20 de chaque mois** ou le premier jour ouvrable suivant le 20.

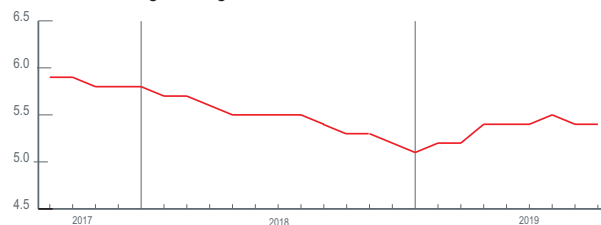
Indicateurs clés du marché de l'emploi calculés par le STATEC



Taux de chômage corrigé des variations saisonnières

Pourcentage de demandeurs d'emploi résidents dans la population active résidente (actifs occupés + demandeurs d'emploi).

Taux de chômage corrigé des variations saisonnières



Emploi intérieur

Emploi des personnes travaillant sur le territoire du Grand-Duché qu'elles y aient leur résidence ou non.



Emploi national

Emploi des personnes résidant sur le territoire du Grand-Duché.

