

# Chiffres-clés

## Septembre 2019



# 14.692

demandeurs d'emploi  
résidents disponibles

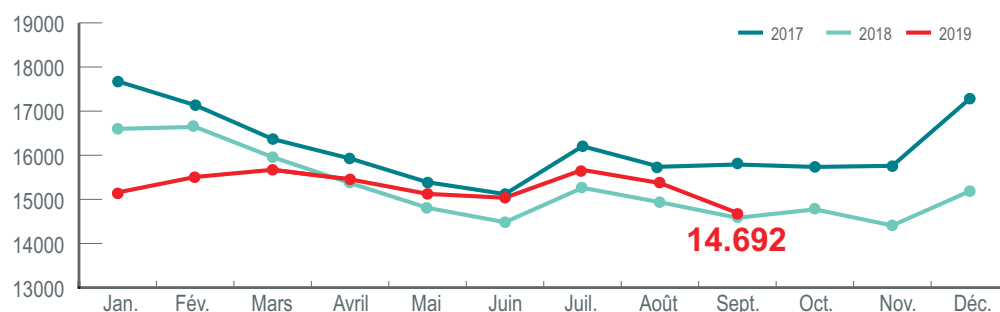
+0,8 % sur 1 an

## 1. DEMANDEURS D'EMPLOI

Les demandeurs d'emploi inscrits à l'ADEM peuvent être regroupés en plusieurs catégories, selon qu'ils résident au Luxembourg ou non ou selon qu'ils sont disponibles pour travailler immédiatement ou pas.

### Résidents disponibles

Le nombre de demandeurs d'emploi résidents disponibles s'établit à 14.692 au 30 septembre 2019. Sur un an, cela constitue une hausse de 110 personnes, soit de 0,8 %.



#### Définitions

##### Demandeur d'emploi résident disponible

Personne inscrite à l'ADEM qui réside sur le territoire luxembourgeois et qui, à la date du relevé statistique, n'est ni en emploi, ni affectée à une mesure pour l'emploi, ni en congé de maladie ou de maternité.

##### Durée d'inscription

Durée pendant laquelle un demandeur d'emploi est inscrit à l'ADEM.

##### Durée d'inactivité

Durée pendant laquelle un demandeur d'emploi n'était ni en emploi, ni affecté à une mesure pour l'emploi et ni en congé de maladie ou de maternité.

##### Secondaire inférieur

Avoir terminé avec succès au maximum l'équivalent d'une classe de 3<sup>ème</sup> ou de 11<sup>ème</sup>.

##### Secondaire supérieur

Avoir terminé avec succès au maximum l'équivalent d'une classe de 1<sup>ère</sup> ou de 13<sup>ème</sup>.

##### Supérieur

Avoir terminé avec succès des études post-secondaires.

##### Personne handicapée

Personne qui bénéficie du statut attribué en application des Art. L. 561-1 et suivants du Code du travail.

##### Personne à capacité de travail réduite

Personne qui bénéficie d'une décision de reclassement externe en application des articles L.551-1 et suivants du Code du travail.

		Variation sur un an
<b>Genre</b>		
Femmes	7.679	4,6 %
Hommes	7.013	-3,2 %
<b>Age</b>		
<30 ans	2.781	-0,6 %
30-44 ans	5.499	5,0 %
45 ans et plus	6.412	-2,0 %
<b>Niveau de diplôme</b>		
Secondaire inférieur	7.132	-6,1 %
Secondaire supérieur	4.312	5,4 %
Supérieur	3.248	12,2 %
<b>Durée d'inscription</b>		
0-4 mois	3.012	-11,8 %
4-6 mois	2.149	18,8 %
7-11 mois	2.836	28,0 %
12 mois et plus	6.695	-6,3 %
<b>Durée d'inactivité</b>		
0-4 mois	4.889	-7,4 %
4-6 mois	2.277	16,1 %
7-11 mois	2.718	23,0 %
12 mois et plus	4.808	-6,3 %
<b>Statut spécifique</b>		
Salariés handicapés	1.282	-3,5 %
Salariés à capacité de travail réduite	1.663	-5,8 %
Salariés handicapés et à capacité de travail réduite	357	-2,2 %
Sans statut spécifique	11.390	2,4 %

# 4.164

résidents en mesure

2,0 % sur 1 an

## Définition

### Demandeur d'emploi résident en mesure

Personne inscrite à l'ADEM qui réside sur le territoire luxembourgeois et qui, à la date du relevé statistique, est affectée à une mesure pour l'emploi.

## Résidents en mesure pour l'emploi

Le nombre de demandeurs d'emploi résidents affectés à une mesure pour l'emploi s'établit à 4.164 au 30 septembre 2019. Sur un an, cela constitue une augmentation de 81 personnes, soit de 2,0 %.

Les définitions des mesures pour l'emploi sont disponibles sur le portail de l'emploi (<http://www.adem.lu>).

		Variation sur un an (%)
Mesures spéciales	1.833	2,1 %
Contrat d'initiation à l'emploi	547	-7,8 %
Formation	423	10,4 %
Apprentissage pour adultes	391	3,4 %
Contrat appui-emploi	368	4,5 %
Contrat de réinsertion-emploi	179	33,6 %
Occupation temporaire indemnisée	161	-23,3 %
Pool des assistants	145	2,8 %
Stage de professionnalisation	55	-5,2 %
Création ou reprise d'entreprise	37	54,2 %
Service volontaire	21	75,0 %
Travaux d'utilité publique	4	33,3 %

# 2.389

non-résidents disponibles

-10,1 % sur 1 an

## Définitions

### Non-résident à capacité de travail réduite

Personne qui ne réside pas sur le territoire du Luxembourg et qui bénéficie d'une décision de reclassement externe en application des articles L.551-1 et suivants du Code du travail.

### Non-résident sans statut spécifique

Personne qui ne réside pas au Luxembourg et qui est inscrite à l'ADEM.

## Non-résidents disponibles

Le nombre des demandeurs d'emploi qui ne résident pas sur le territoire luxembourgeois et qui, à la date du relevé statistique, ne sont ni en emploi, ni affectés à une mesure d'emploi et ni en congé de maladie ou de maternité, s'établit à 2.389 au 30 septembre 2019. Sur un an, cela constitue une baisse de 267 personnes, soit de 10,1 %.

		Variation sur un an
Non-résidents à capacité de travail réduite	1.764	-7,9 %
Non-résidents sans statut spécifique	625	-15,5 %

## 2. DEMANDEURS D'EMPLOI INDEMNISÉS

7.828 personnes ont bénéficié de l'indemnité de chômage complet dont 7.365 résidents. Sur un an, cela constitue une hausse de 193 personnes, soit de 2,5 %.

		Variation sur un an
<b>Chômage complet</b>	<b>7.828</b>	2,5 %
dont: résidents	7.365	2,9 %
non-résidents à capacité de travail réduite	463	-2,9 %

# 7.828

bénéficiaires du chômage complet

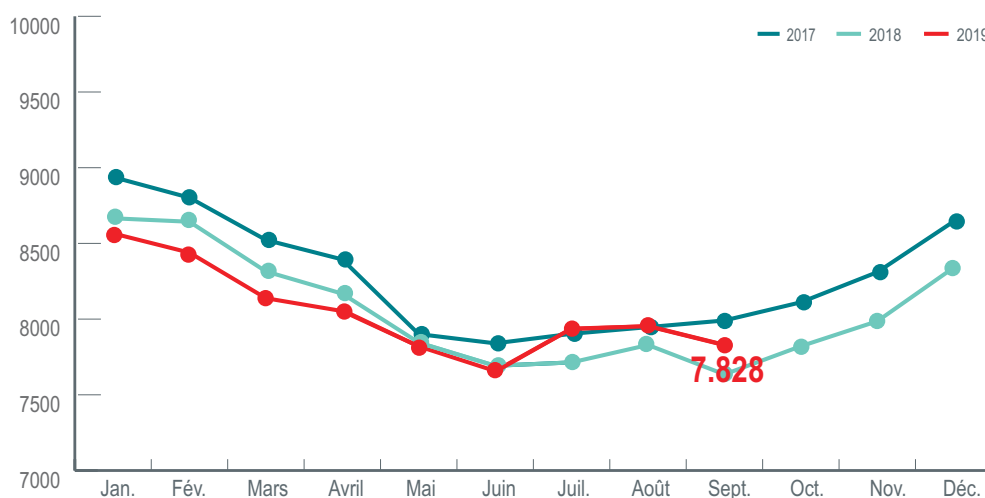
**+2,5 %** sur 1 an

### Définition

#### Bénéficiaire de l'indemnité de chômage complet

Personne inscrite à l'ADEM et qui est indemnisée en application des articles L. 521-1 et suivants du Code du travail.

### Demandeurs d'emploi disponibles bénéficiant de l'indemnité de chômage complet



3.216 personnes ont bénéficié d'une indemnité d'attente ou d'une indemnité professionnelle d'attente.

<b>Indemnité d'attente ou indemnité professionnelle d'attente</b>	<b>3.216</b>
dont: résidents	1.679
non-résidents	1.537

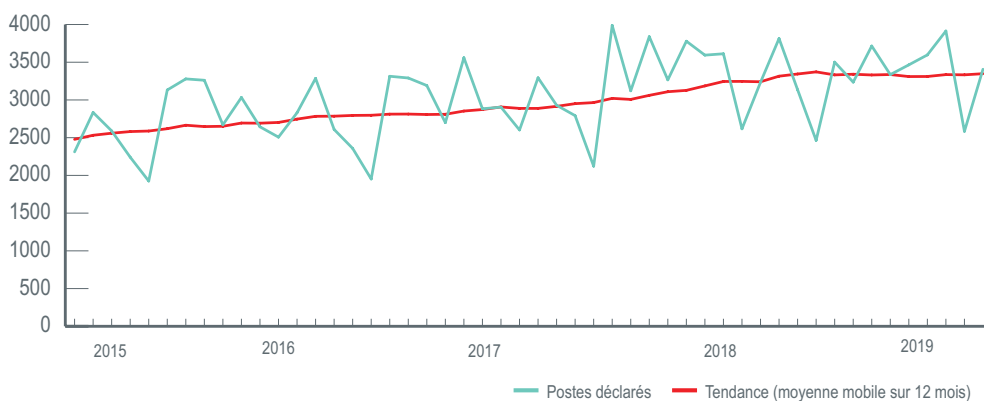
### Définition

#### Bénéficiaire d'une indemnité d'attente ou d'une indemnité professionnelle d'attente

Personne inscrite à l'ADEM et indemnisée en application de l'article L. 551-5 du Code du travail.

## 3. OFFRES D'EMPLOI

Dans le courant du mois de septembre 2019, 3.407 postes vacants ont été déclarés à l'ADEM par les différents employeurs. Sur un an, cela constitue une augmentation de 5,3 %.



77,5 % des postes concernent des contrats de travail à durée déterminée ou indéterminée, 14,3 % sont des missions de travail intérimaire et 8,2 % sont des mesures pour l'emploi.

		Variation sur un an (%)
<b>Total</b>	<b>3.407</b>	5,3 %
dont : emploi	2.639	-2,8 %
intérim	487	+110,8 %
mesure	281	-2,8 %

Les 10 métiers les plus fréquemment recherchés par les employeurs en septembre 2019 correspondent à 25,7 % des postes déclarés dans le courant de ce mois.

Études et développement informatique	120
Maçonnerie	120
Comptabilité	116
Secrétariat	99
Service en restauration	94
Personnel de cuisine	78
Front office marchés financiers	76
Installation d'équipements sanitaires et thermiques	61
Conseil en organisation et management d'entreprise	57
Mécanique automobile	54

Le dernier jour du mois de septembre 2019, 7.435 postes vacants figurent dans les fichiers de l'ADEM. Sur un an, cela constitue une hausse de 0,9 %.

**3.407**

postes vacants déclarés au cours du mois

**+5,3%** sur 1 an

**7.435**

postes vacants disponibles en fin du mois

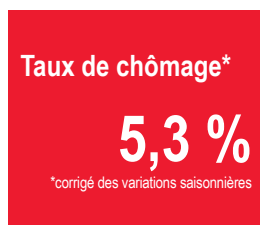
**+0,9%** sur 1 an

Pour en savoir plus:  
Service statistiques et études de l'ADEM

**247 88888**  
**stat@adem.etat.lu**

- 1 - De plus amples informations sur les chiffres présentés ici sont disponibles sur le portail de l'emploi : <http://www.adem.public.lu/fr/marche-emploi-luxembourg/faits-et-chiffres/index.html>
- 2 - De séries longues et des données plus détaillées sont disponibles sur la « plateforme de données luxembourgeoise » : <https://data.public.lu/en/organizations/agence-pour-le-developpement-de-lemploi/>
- 3 - Les données sont publiées **le 20 de chaque mois** ou le premier jour ouvrable suivant le 20.

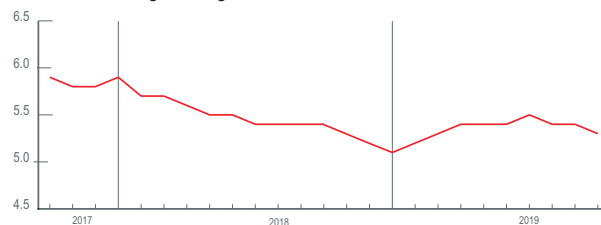
### Indicateurs clés du marché de l'emploi calculés par le STATEC



#### Taux de chômage corrigé des variations saisonnières

Pourcentage de demandeurs d'emploi résidents dans la population active résidente (actifs occupés + demandeurs d'emploi).

Taux de chômage corrigé des variations saisonnières



#### Emploi intérieur

Emploi des personnes travaillant sur le territoire du Grand-Duché qu'elles y aient leur résidence ou non.



#### Emploi national

Emploi des personnes résidant sur le territoire du Grand-Duché.

