

Chiffres-clés

Novembre 2019



15.351

demandeurs d'emploi
résidents disponibles

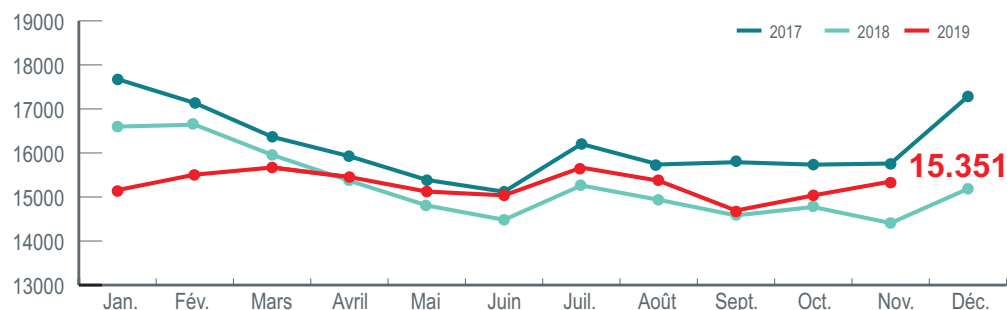
+6,5 % sur 1 an

1. DEMANDEURS D'EMPLOI

Les demandeurs d'emploi inscrits à l'ADEM peuvent être regroupés en plusieurs catégories, selon qu'ils résident au Luxembourg ou non ou selon qu'ils sont disponibles pour travailler immédiatement ou pas.

Résidents disponibles

Le nombre de demandeurs d'emploi résidents disponibles s'établit à 15.351 au 30 novembre 2019. Sur un an, cela constitue une hausse de 943 personnes, soit de 6,5 %.



Définitions

Demandeur d'emploi résident disponible

Personne inscrite à l'ADEM qui réside sur le territoire luxembourgeois et qui, à la date du relevé statistique, n'est ni en emploi, ni affectée à une mesure pour l'emploi, ni en congé de maladie ou de maternité.

Durée d'inscription

Durée pendant laquelle un demandeur d'emploi est inscrit à l'ADEM.

Durée d'inactivité

Durée pendant laquelle un demandeur d'emploi n'était ni en emploi, ni affecté à une mesure pour l'emploi et ni en congé de maladie ou de maternité.

Secondaire inférieur

Avoir terminé avec succès au maximum l'équivalent d'une classe de 3^{ème} ou de 11^{ème}.

Secondaire supérieur

Avoir terminé avec succès au maximum l'équivalent d'une classe de 1^{ère} ou de 13^{ème}.

Supérieur

Avoir terminé avec succès des études post-secondaires.

Personne handicapée

Personne qui bénéficie du statut attribué en application des Art. L. 561-1 et suivants du Code du travail.

Personne à capacité de travail réduite

Personne qui bénéficie d'une décision de reclassement externe en application des articles L.551-1 et suivants du Code du travail.

		Variation sur un an
Genre		
Femmes	7.942	10,0 %
Hommes	7.409	3,0 %
Age		
<30 ans	3.053	5,1 %
30-44 ans	5.748	11,3 %
45 ans et plus	6.550	3,3 %
Niveau de diplôme		
Secondaire inférieur	7.408	-0,5 %
Secondaire supérieur	4.544	10,6 %
Supérieur	3.399	19,2 %
Durée d'inscription		
0-4 mois	3.820	4,4 %
4-6 mois	2.166	12,3 %
7-11 mois	2.590	30,6 %
12 mois et plus	6.775	-0,9 %
Durée d'inactivité		
0-4 mois	5.631	2,9 %
4-6 mois	2.208	14,2 %
7-11 mois	2.632	31,6 %
12 mois et plus	4.880	-2,4 %
Statut spécifique		
Salariés handicapés	1.305	0,5 %
Salariés à capacité de travail réduite	1.658	-0,4 %
Salariés handicapés et à capacité de travail réduite	352	-0,8 %
Sans statut spécifique	12.036	8,5 %

4.277

résidents en mesure

-0,2 % sur 1 an

Définition

Demandeur d'emploi résident en mesure

Personne inscrite à l'ADEM qui réside sur le territoire luxembourgeois et qui, à la date du relevé statistique, est affectée à une mesure pour l'emploi.

Résidents en mesure pour l'emploi

Le nombre de demandeurs d'emploi résidents affectés à une mesure pour l'emploi s'établit à 4.277 au 30 novembre 2019. Sur un an, cela constitue une diminution de 7 personnes, soit de 0,2 %.

Les définitions des mesures pour l'emploi sont disponibles sur le portail de l'emploi (<http://www.adem.lu>).

		Variation sur un an (%)
Mesures spéciales	1.888	3,8 %
Contrat d'initiation à l'emploi	495	-13,6 %
Formation	482	-2,8 %
Apprentissage pour adultes	454	2,7 %
Contrat appui-emploi	364	1,7 %
Contrat de réinsertion-emploi	168	20,0 %
Pool des assistants	163	6,5 %
Occupation temporaire indemnisée	145	-23,7 %
Stage de professionnalisation	51	-12,1 %
Création ou reprise d'entreprise	40	8,1 %
Service volontaire	23	64,3 %
Travaux d'utilité publique	4	0,0 %

2.358

non-résidents disponibles

-6,8 % sur 1 an

Définitions

Non-résident à capacité de travail réduite

Personne qui ne réside pas sur le territoire du Luxembourg et qui bénéficie d'une décision de reclassement externe en application des articles L.551-1 et suivants du Code du travail.

Non-résident sans statut spécifique

Personne qui ne réside pas au Luxembourg et qui est inscrite à l'ADEM.

Non-résidents disponibles

Le nombre des demandeurs d'emploi qui ne résident pas sur le territoire luxembourgeois et qui, à la date du relevé statistique, ne sont ni en emploi, ni affectés à une mesure d'emploi et ni en congé de maladie ou de maternité, s'établit à 2.358 au 30 novembre 2019. Sur un an, cela constitue une baisse de 171 personnes, soit de 6,8 %.

		Variation sur un an
Non-résidents à capacité de travail réduite	1.738	-5,1 %
Non-résidents sans statut spécifique	620	-11,2 %

2. DEMANDEURS D'EMPLOI INDEMNISÉS

8.312 personnes ont bénéficié de l'indemnité de chômage complet dont 7.857 résidents. Sur un an, cela constitue une hausse de 326 personnes, soit de 4,1 %.

		Variation sur un an
Chômage complet	8.312	4,1 %
dont: résidents	7.857	4,8 %
non-résidents à capacité de travail réduite	455	-7,0 %

8.312

bénéficiaires du chômage complet

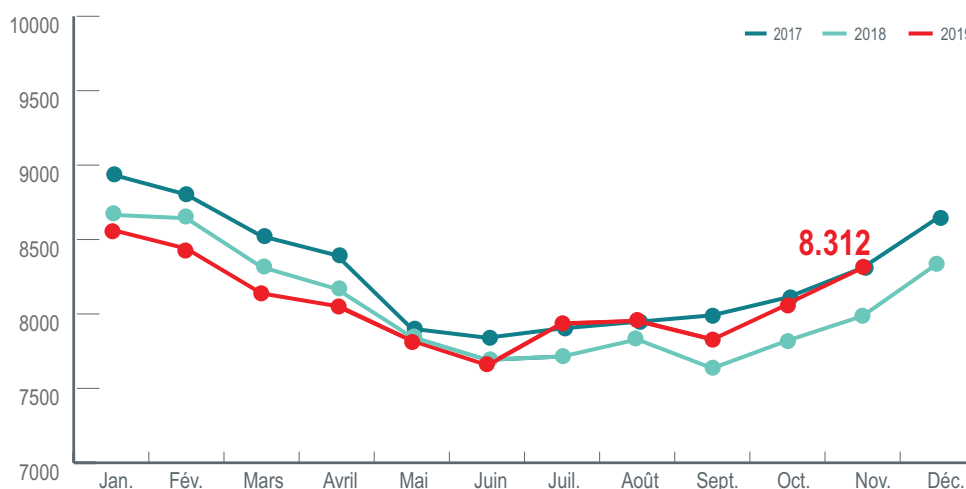
+4,1 % sur 1 an

Définition

Bénéficiaire de l'indemnité de chômage complet

Personne inscrite à l'ADEM et qui est indemnisée en application des articles L. 521-1 et suivants du Code du travail.

Demandeurs d'emploi disponibles bénéficiant de l'indemnité de chômage complet



3.194 personnes ont bénéficié d'une indemnité d'attente ou d'une indemnité professionnelle d'attente. Sur un an, cela constitue une diminution de 204 personnes, soit de 6,0 %.

		Variation sur un an
Indemnité d'attente ou indemnité professionnelle d'attente	3.194	-6,0 %
dont: résidents	1.660	-7,3 %
non-résidents	1.534	-4,5 %

3.194

bénéficiaires d'une indemnité d'attente ou d'une indemnité professionnelle d'attente

-6,0 % sur 1 an

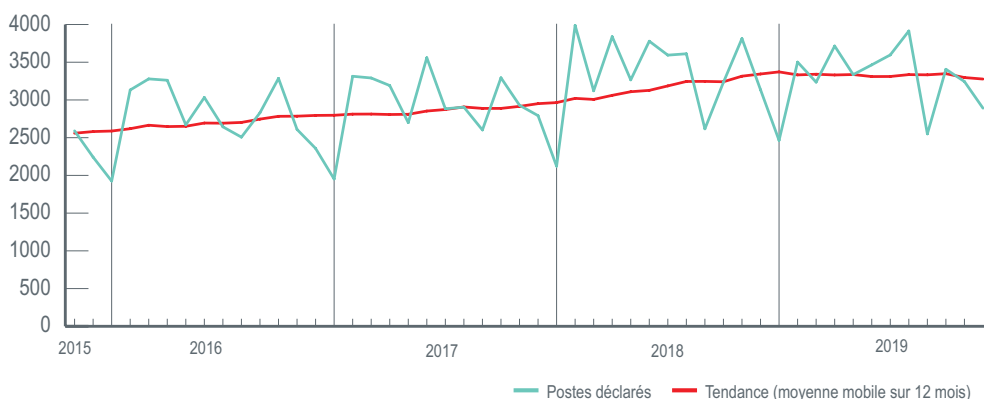
Définition

Bénéficiaire d'une indemnité d'attente ou d'une indemnité professionnelle d'attente

Personne inscrite à l'ADEM et indemnisée en application de l'article L. 551-5 du Code du travail.

3. OFFRES D'EMPLOI

Dans le courant du mois de novembre 2019, 2.891 postes vacants ont été déclarés à l'ADEM par les différents employeurs. Sur un an, cela constitue une diminution de 7,8 %.



84,2 % des postes concernent des contrats de travail à durée déterminée ou indéterminée, 7,7 % sont des missions de travail intérimaire et 8,1 % sont des mesures pour l'emploi.

		Variation sur un an (%)
Total	2.891	-7,8 %
dont : emploi	2.435	-2,5 %
intérim	222	-33,3%
mesure	234	-23,5 %

Les 10 métiers les plus fréquemment recherchés par les employeurs en novembre 2019 correspondent à 28,1 % des postes déclarés dans le courant de ce mois.

Études et développement informatique	123
Comptabilité	101
Secrétariat	93
Défense et conseil juridique	90
Audit et contrôle comptables et financiers	78
Personnel de cuisine	74
Analyse et ingénierie financière	67
Conseil en organisation et management d'entreprise	64
Nettoyage des locaux	62
Service en restauration	61

Le dernier jour du mois de novembre 2019, 7.169 postes vacants figurent dans les fichiers de l'ADEM. Sur un an, cela constitue une baisse de 4,4 %.

2.891
postes vacants déclarés
au cours du mois

-7,8 % sur 1 an

7.169
postes vacants
disponibles en fin du mois

-4,4 % sur 1 an

Pour en savoir plus:
Service statistiques et études de l'ADEM

247 88888
stat@adem.etat.lu

- 1 - De plus amples informations sur les chiffres présentés ici sont disponibles sur le portail de l'emploi : <http://www.adem.public.lu/fr/marche-emploi-luxembourg/faits-et-chiffres/index.html>
- 2 - De séries longues et des données plus détaillées sont disponibles sur la « plateforme de données luxembourgeoise » : <https://data.public.lu/en/organizations/agence-pour-le-developpement-de-lemploi/>
- 3 - Les données sont publiées **le 20 de chaque mois** ou le premier jour ouvrable suivant le 20.

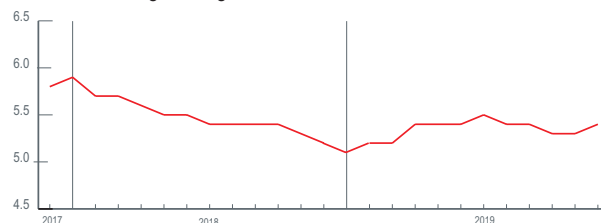
Indicateurs clés du marché de l'emploi calculés par le STATEC



Taux de chômage corrigé des variations saisonnières

Pourcentage de demandeurs d'emploi résidents dans la population active résidente (actifs occupés + demandeurs d'emploi).

Taux de chômage corrigé des variations saisonnières



Emploi intérieur

Emploi des personnes travaillant sur le territoire du Grand-Duché qu'elles y aient leur résidence ou non.



Emploi national

Emploi des personnes résidant sur le territoire du Grand-Duché.

