

Chiffres-clés

Décembre 2019



16.532

demandeurs d'emploi
résidents disponibles

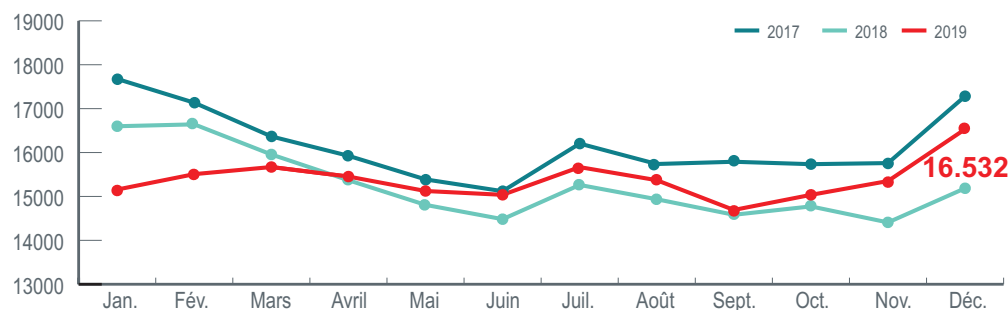
+8,9 % sur 1 an

1. DEMANDEURS D'EMPLOI

Les demandeurs d'emploi inscrits à l'ADEM peuvent être regroupés en plusieurs catégories, selon qu'ils résident au Luxembourg ou non ou selon qu'ils sont disponibles pour travailler immédiatement ou pas.

Résidents disponibles

Le nombre de demandeurs d'emploi résidents disponibles s'établit à 16.532 au 31 décembre 2019. Sur un an, cela constitue une hausse de 1.346 personnes, soit de 8,9 %.



Définitions

Demandeur d'emploi résident disponible

Personne inscrite à l'ADEM qui réside sur le territoire luxembourgeois et qui, à la date du relevé statistique, n'est ni en emploi, ni affectée à une mesure pour l'emploi, ni en congé de maladie ou de maternité.

Durée d'inscription

Durée pendant laquelle un demandeur d'emploi est inscrit à l'ADEM.

Durée d'inactivité

Durée pendant laquelle un demandeur d'emploi n'était ni en emploi, ni affecté à une mesure pour l'emploi et ni en congé de maladie ou de maternité.

Secondaire inférieur

Avoir terminé avec succès au maximum l'équivalent d'une classe de 3^{ème} ou de 11^{ème}.

Secondaire supérieur

Avoir terminé avec succès au maximum l'équivalent d'une classe de 1^{ère} ou de 13^{ème}.

Supérieur

Avoir terminé avec succès des études post-secondaires.

Personne handicapée

Personne qui bénéficie du statut attribué en application des Art. L. 561-1 et suivants du Code du travail.

Personne à capacité de travail réduite

Personne qui bénéficie d'une décision de reclassement externe en application des articles L.551-1 et suivants du Code du travail.

		Variation sur un an
Genre		
Femmes	8.148	12,8 %
Hommes	8.384	5,3 %
Age		
<30 ans	3.316	12,9 %
30-44 ans	6.132	12,7 %
45 ans et plus	7.084	4,1 %
Niveau de diplôme		
Secondaire inférieur	8.114	0,1 %
Secondaire supérieur	4.851	14,8 %
Supérieur	3.567	24,9 %
Durée d'inscription		
0-4 mois	3.623	8,9 %
4-6 mois	3.035	16,7 %
7-11 mois	2.567	23,6 %
12 mois et plus	7.307	1,7 %
Durée d'inactivité		
0-4 mois	6.500	7,3 %
4-6 mois	2.420	13,6 %
7-11 mois	2.595	25,5 %
12 mois et plus	5.017	1,8 %
Statut spécifique		
Salariés handicapés	1.305	0,2 %
Salariés à capacité de travail réduite	1.689	-1,1 %
Salariés handicapés et à capacité de travail réduite	355	-2,5 %
Sans statut spécifique	13.183	11,6 %

4.083

résidents en mesure

+1,2 % sur 1 an

Définition

Demandeur d'emploi résident en mesure

Personne inscrite à l'ADEM qui réside sur le territoire luxembourgeois et qui, à la date du relevé statistique, est affectée à une mesure pour l'emploi.

Résidents en mesure pour l'emploi

Le nombre de demandeurs d'emploi résidents affectés à une mesure pour l'emploi s'établit à 4.083 au 31 décembre 2019. Sur un an, cela constitue une augmentation de 48 personnes, soit de 1,2 %.

Les définitions des mesures pour l'emploi sont disponibles sur le portail de l'emploi (<http://www.adem.lu>).

		Variation sur un an (%)
Mesures spéciales	1.891	2,7 %
Contrat d'initiation à l'emploi	503	-11,8 %
Apprentissage pour adultes	444	1,4 %
Contrat appui-emploi	371	-0,3 %
Formation	289	11,6 %
Contrat de réinsertion-emploi	168	22,6 %
Pool des assistants	165	10,0 %
Occupation temporaire indemnisée	141	-22,5 %
Création ou reprise d'entreprise	45	25,0 %
Stage de professionnalisation	40	37,9 %
Service volontaire	22	29,4 %
Travaux d'utilité publique	4	33,3 %

2.382

non-résidents disponibles

-9,6 % sur 1 an

Définitions

Non-résident à capacité de travail réduite

Personne qui ne réside pas sur le territoire du Luxembourg et qui bénéficie d'une décision de reclassement externe en application des articles L.551-1 et suivants du Code du travail.

Non-résident sans statut spécifique

Personne qui ne réside pas au Luxembourg et qui est inscrite à l'ADEM.

Non-résidents disponibles

Le nombre des demandeurs d'emploi qui ne résident pas sur le territoire luxembourgeois et qui, à la date du relevé statistique, ne sont ni en emploi, ni affectés à une mesure d'emploi et ni en congé de maladie ou de maternité, s'établit à 2.382 au 31 décembre 2019. Sur un an, cela constitue une baisse de 254 personnes, soit de 9,6 %.

		Variation sur un an
Non-résidents à capacité de travail réduite	1.763	-5,7 %
Non-résidents sans statut spécifique	619	-19,2 %

2. DEMANDEURS D'EMPLOI INDEMNISÉS

8.551 personnes ont bénéficié de l'indemnité de chômage complet dont 8.123 résidents. Sur un an, cela constitue une hausse de 211 personnes, soit de 2,5 %.

		Variation sur un an
Chômage complet	8.551	2,5 %
dont: résidents	8.123	3,5 %
non-résidents à capacité de travail réduite	428	-13,4 %

8.551

bénéficiaires du chômage complet

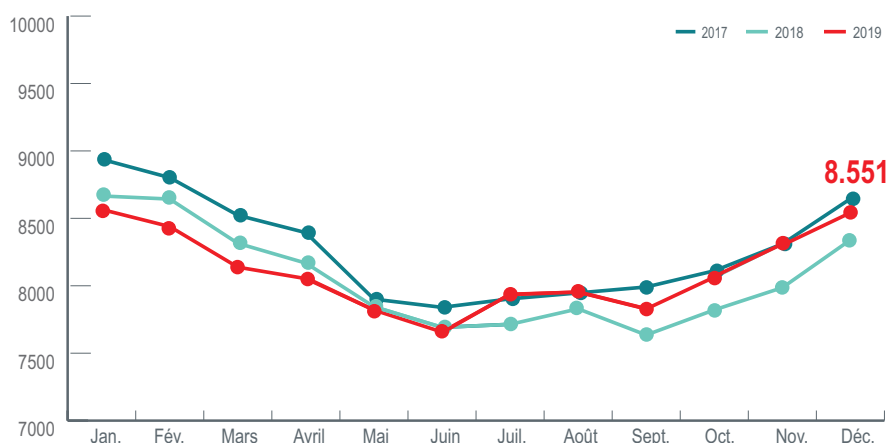
+2,5 % sur 1 an

Définition

Bénéficiaire de l'indemnité de chômage complet

Personne inscrite à l'ADEM et qui est indemnisée en application des articles L. 521-1 et suivants du Code du travail.

Demandeurs d'emploi disponibles bénéficiant de l'indemnité de chômage complet



3.179 personnes ont bénéficié d'une indemnité d'attente ou d'une indemnité professionnelle d'attente. Sur un an, cela constitue une diminution de 201 personnes, soit de 5,9 %.

		Variation sur un an
Indemnité d'attente ou indemnité professionnelle d'attente	3.179	-5,9 %
dont: résidents	1.651	-7,3 %
non-résidents	1.528	-4,4 %

3.179

bénéficiaires d'une indemnité d'attente ou d'une indemnité professionnelle d'attente

-5,9 % sur 1 an

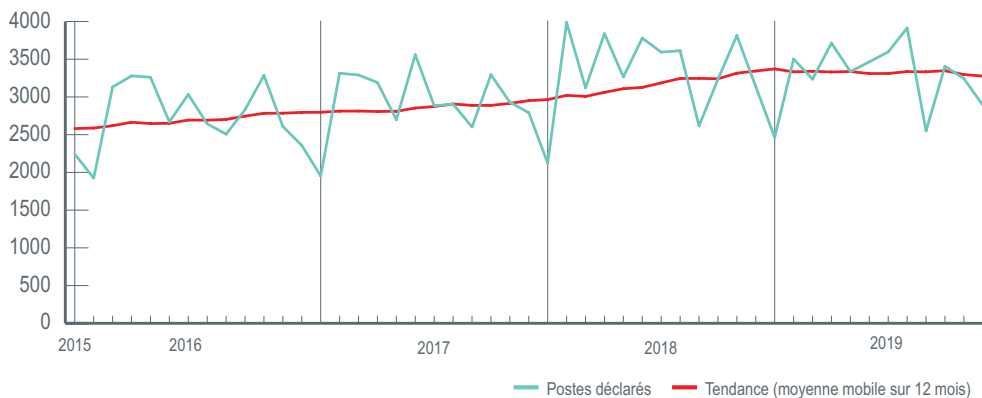
Définition

Bénéficiaire d'une indemnité d'attente ou d'une indemnité professionnelle d'attente

Personne inscrite à l'ADEM et indemnisée en application de l'article L. 551-5 du Code du travail.

3. OFFRES D'EMPLOI

Dans le courant du mois de décembre 2019, 2.348 postes vacants ont été déclarés à l'ADEM par les différents employeurs. Sur un an, cela constitue une diminution de 4,7 %.



2.348
postes vacants déclarés
au cours du mois

-4,7 % sur 1 an

80,6 % des postes concernent des contrats de travail à durée déterminée ou indéterminée, 10,4 % sont des missions de travail intérimaire et 9,0 % sont des mesures pour l'emploi.

		Variation sur un an (%)
Total	2.348	-4,7 %
dont : emploi	1.893	-7,3 %
intérim	245	11,4 %
mesure	210	3,4 %

Les 10 métiers les plus fréquemment recherchés par les employeurs en décembre 2019 correspondent à 26,4 % des postes déclarés dans le courant de ce mois.

Études et développement informatique	108
Comptabilité	84
Conseil en organisation et management d'entreprise	77
Secrétariat	62
Education de jeunes enfants	61
Nettoyage de locaux	50
Service en restauration	50
Personnel de cuisine	47
Exploitation des pistes aéroportuaires	41
Audit et contrôle comptables et financiers	40

6.480
postes vacants disponibles en fin du mois

-2,8 % sur 1 an

Le dernier jour du mois de décembre 2019, 6.480 postes vacants figurent dans les fichiers de l'ADEM. Sur un an, cela constitue une baisse de 2,8 %.

Pour en savoir plus:
Service statistiques et études de l'ADEM

247 88888
stat@adem.etat.lu

- 1 - De plus amples informations sur les chiffres présentés ici sont disponibles sur le portail de l'emploi : <http://www.adem.public.lu/fr/marche-emploi-luxembourg/faits-et-chiffres/index.html>
- 2 - De séries longues et des données plus détaillées sont disponibles sur la « plateforme de données luxembourgeoise » : <https://data.public.lu/en/organizations/agence-pour-le-developpement-de-lemploi/>
- 3 - Les données sont publiées **le 20 de chaque mois** ou le premier jour ouvrable suivant le 20.

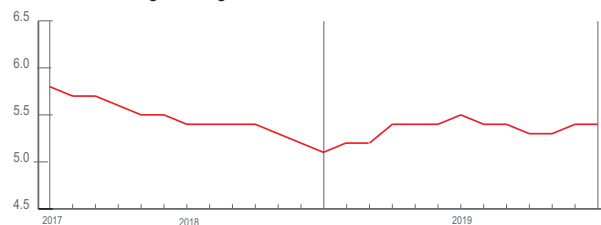
Indicateurs clés du marché de l'emploi calculés par le STATEC



Taux de chômage corrigé des variations saisonnières

Pourcentage de demandeurs d'emploi résidents dans la population active résidente (actifs occupés + demandeurs d'emploi).

Taux de chômage corrigé des variations saisonnières



Emploi intérieur

Emploi des personnes travaillant sur le territoire du Grand-Duché qu'elles y aient leur résidence ou non.



Emploi national

Emploi des personnes résidant sur le territoire du Grand-Duché.

