

Chiffres-clés

Avril 2020



20.253

demandeurs d'emploi
résidents disponibles

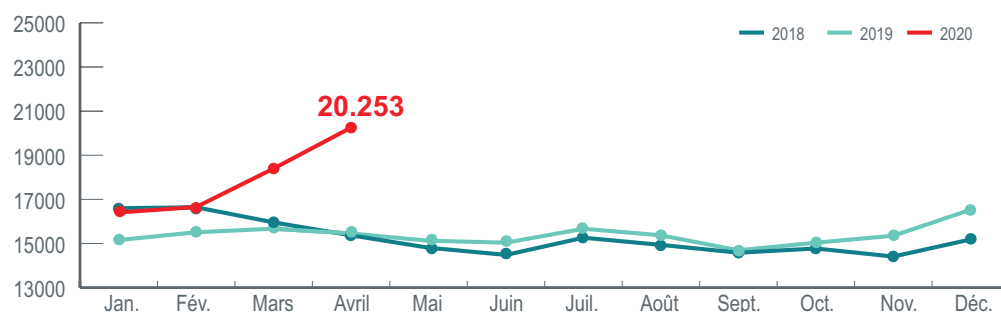
+31,1 % sur 1 an

1. DEMANDEURS D'EMPLOI

Les demandeurs d'emploi inscrits à l'ADEM peuvent être regroupés en plusieurs catégories, selon qu'ils résident au Luxembourg ou non ou selon qu'ils sont disponibles pour travailler immédiatement ou pas.

Résidents disponibles

Le nombre de demandeurs d'emploi résidents disponibles s'établit à 20.253 au 30 avril 2020. Sur un an, cela constitue une hausse de 4.800 personnes, soit de 31,1 %.



Définitions

Demandeur d'emploi résident disponible

Personne inscrite à l'ADEM qui réside sur le territoire luxembourgeois et qui, à la date du relevé statistique, n'est ni en emploi, ni affectée à une mesure pour l'emploi, ni en congé de maladie ou de maternité.

Durée d'inscription

Durée pendant laquelle un demandeur d'emploi est inscrit à l'ADEM.

Durée d'inactivité

Durée pendant laquelle un demandeur d'emploi n'était ni en emploi, ni affecté à une mesure pour l'emploi et ni en congé de maladie ou de maternité.

Secondaire inférieur

Avoir terminé avec succès au maximum l'équivalent d'une classe de 3^{ème} ou de 11^{ème}.

Secondaire supérieur

Avoir terminé avec succès au maximum l'équivalent d'une classe de 1^{ère} ou de 13^{ème}.

Supérieur

Avoir terminé avec succès des études post-secondaires.

Personne handicapée

Personne qui bénéficie du statut attribué en application des Art. L. 561-1 et suivants du Code du travail.

Personne à capacité de travail réduite

Personne qui bénéficie d'une décision de reclassement externe en application des articles L.551-1 et suivants du Code du travail.

		Variation sur un an
Genre		
Femmes	9.958	27,2 %
Hommes	10.295	35,0 %
Age		
<30 ans	4.426	41,0 %
30-44 ans	7.744	33,9 %
45 ans et plus	8.083	23,8 %
Niveau de diplôme		
Secondaire inférieur	9.533	22,6 %
Secondaire supérieur	6.053	39,5 %
Supérieur	4.667	39,9 %
Durée d'inscription		
0-4 mois	4.627	32,5 %
4-6 mois	3.692	25,2 %
7-11 mois	3.635	53,1 %
12 mois et plus	8.299	25,0 %
Durée d'inactivité		
0-4 mois	7.690	33,4 %
4-6 mois	3.552	36,1 %
7-11 mois	3.231	38,5 %
12 mois et plus	5.780	21,8 %
Statut spécifique		
Salariés handicapés	1.422	4,1 %
Salariés à capacité de travail réduite	1.785	7,8 %
Salariés handicapés et à capacité de travail réduite	363	0,8 %
Sans statut spécifique	16.683	38,2 %

3.740

résidents en mesure

-12,7 % sur 1 an

Définition

Demandeur d'emploi résident en mesure

Personne inscrite à l'ADEM qui réside sur le territoire luxembourgeois et qui, à la date du relevé statistique, est affectée à une mesure pour l'emploi.

Résidents en mesure pour l'emploi

Le nombre de demandeurs d'emploi résidents affectés à une mesure pour l'emploi s'établit à 3.740 au 30 avril 2020. Sur un an, cela constitue une baisse de 543 personnes, soit de 12,7 %.

Les définitions des mesures pour l'emploi sont disponibles portail de l'emploi (<http://www.adem.lu>).

		Variation sur un an (%)
Mesures spéciales	1.780	-3,8 %
Contrat d'initiation à l'emploi	457	-22,1 %
Apprentissage pour adultes	417	-0,5 %
Contrat appui-emploi	356	-6,8 %
Formation	222	-50,4 %
Pool des assistants	159	-0,6 %
Occupation temporaire indemnisée	138	-7,4 %
Contrat de réinsertion-emploi	129	-15,7 %
Création ou reprise d'entreprise	52	26,8 %
Service volontaire	15	-31,8 %
Stage de professionnalisation	11	-83,8 %
Travaux d'utilité publique	4	33,3 %

3.218

non-résidents disponibles

+27,4 % sur 1 an

Définitions

Non-résident à capacité de travail réduite

Personne qui ne réside pas sur le territoire du Luxembourg et qui bénéficie d'une décision de reclassement externe en application des articles L.551-1 et suivants du Code du travail.

Non-résident sans statut spécifique

Personne qui ne réside pas au Luxembourg et qui est inscrite à l'ADEM.

Non-résidents disponibles

Le nombre des demandeurs d'emploi qui ne résident pas sur le territoire luxembourgeois et qui, à la date du relevé statistique, ne sont ni en emploi, ni affectés à une mesure d'emploi et ni en congé de maladie ou de maternité, s'établit à 3.218 au 30 avril 2020. Sur un an, cela constitue une augmentation de 693 personnes, soit de 27,4 %.

		Variation sur un an
Non-résidents à capacité de travail réduite	1.839	1,0 %
Non-résidents sans statut spécifique	1.379	95,9 %

2. DEMANDEURS D'EMPLOI INDEMNISÉS

10.221 personnes ont bénéficié de l'indemnité de chômage complet dont 9.729 résidents. Sur un an, cela constitue une hausse de 2.168 personnes, soit de 26,9 %.

		Variation sur un an
Chômage complet	10.221	26,9 %
dont: résidents	9.729	28,5 %
non-résidents à capacité de travail réduite	492	1,9 %

10.221

bénéficiaires du chômage complet

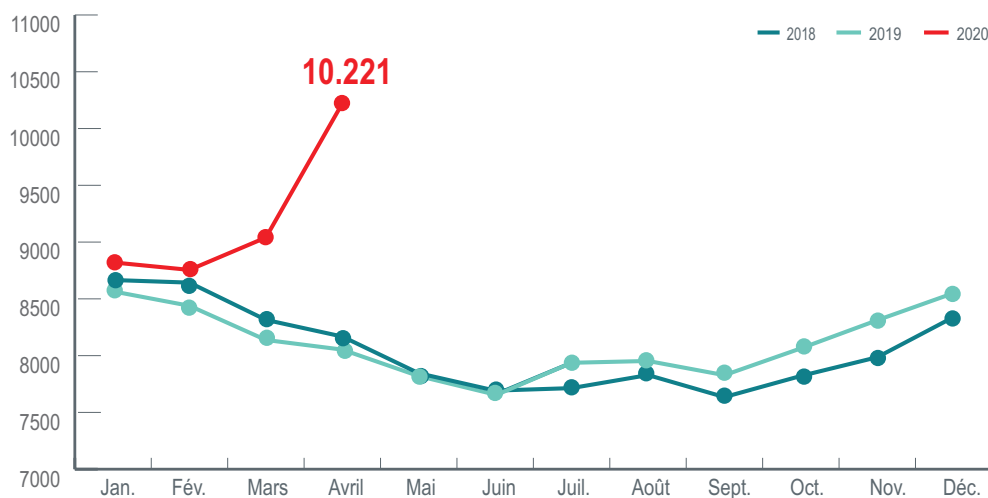
+26,9 % sur 1 an

Définition

Bénéficiaire de l'indemnité de chômage complet

Personne inscrite à l'ADEM et qui est indemnisée en application des articles L. 521-1 et suivants du Code du travail.

Demandeurs d'emploi disponibles bénéficiant de l'indemnité de chômage complet



3.145 personnes ont bénéficié d'une indemnité d'attente ou d'une indemnité professionnelle d'attente. Sur un an, cela constitue une baisse de 162 personnes, soit de 4,9 %.

		Variation sur un an
Indemnité d'attente ou indemnité professionnelle d'attente	3.145	-4,9 %
dont: résidents	1.630	-6,0 %
non-résidents	1.515	-3,7 %

3.145

bénéficiaires d'une indemnité d'attente ou d'une indemnité professionnelle d'attente

-4,9 % sur 1 an

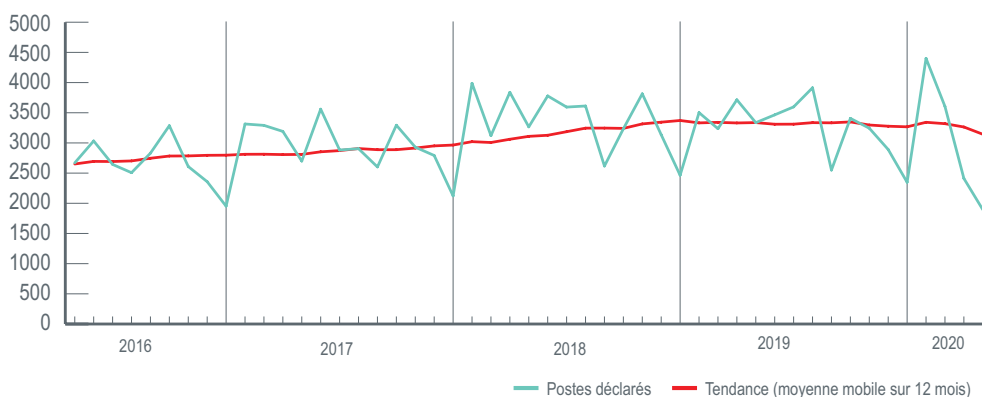
Définition

Bénéficiaire d'une indemnité d'attente ou d'une indemnité professionnelle d'attente

Personne inscrite à l'ADEM et indemnisée en application de l'article L. 551-5 du Code du travail.

3. OFFRES D'EMPLOI

Dans le courant du mois d'avril 2020, 1.895 postes vacants ont été déclarés à l'ADEM par les différents employeurs. Sur un an, cela constitue une diminution de 43,2 %.



1.895
postes vacants déclarés
au cours du mois

-43,2 % sur 1 an

79,2 % des postes concernent des contrats de travail à durée déterminée ou indéterminée, 15,6 % sont des missions de travail intérimaire et 5,2 % sont des mesures pour l'emploi.

		Variation sur un an (%)
Total	1.895	-43,2 %
dont : emploi	1.501	-47,0 %
intérim	296	6,5 %
mesure	98	-56,2 %

Les 10 métiers les plus fréquemment recherchés par les employeurs en avril 2020 correspondent à 38,3 % des postes déclarés dans le courant de ce mois.

Sécurité et surveillance privées	261
Études et développement informatique	71
Comptabilité	63
Analyse de crédits et risque bancaires	56
Conseil en organisation et management d'entreprise	54
Front office marchés financiers	48
Conseil et maîtrise d'ouvrage en système d'information	47
Audit et contrôle comptables et financiers	44
Maçonnerie	42
Construction de routes et voies	40

6.272
postes vacants disponibles en fin du mois

-17,7 % sur 1 an

Le dernier jour du mois d'avril 2020, 6.272 postes vacants figurent dans les fichiers de l'ADEM. Sur un an, cela constitue une diminution de 17,7 %.

Pour en savoir plus:
Service statistiques et études de l'ADEM

247 88888
stat@adem.etat.lu

- 1 - De plus amples informations sur les chiffres présentés ici sont disponibles sur le portail de l'emploi :
<http://www.adem.public.lu/fr/marche-emploi-luxembourg/faits-et-chiffres/index.html>
- 2 - De séries longues et des données plus détaillées sont disponibles sur la « plateforme de données luxembourgeoise »:
<https://data.public.lu/en/organizations/agence-pour-le-developpement-de-lemploi/>
- 3 - Les données sont publiées **le 20 de chaque mois** ou le premier jour ouvrable suivant le 20.

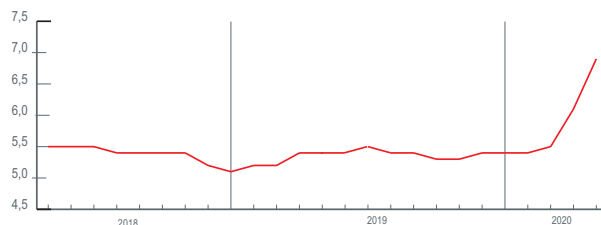
Indicateurs clés du marché de l'emploi calculés par le STATEC



Taux de chômage corrigé des variations saisonnières

Pourcentage de demandeurs d'emploi résidents dans la population active résidente (actifs occupés + demandeurs d'emploi).

Taux de chômage corrigé des variations saisonnières



Emploi intérieur

Emploi des personnes travaillant sur le territoire du Grand-Duché qu'elles y aient leur résidence ou non.



Emploi national

Emploi des personnes résidant sur le territoire du Grand-Duché.

