

Chiffres-clés

Juin 2020



19.876

demandeurs d'emploi
résidents disponibles

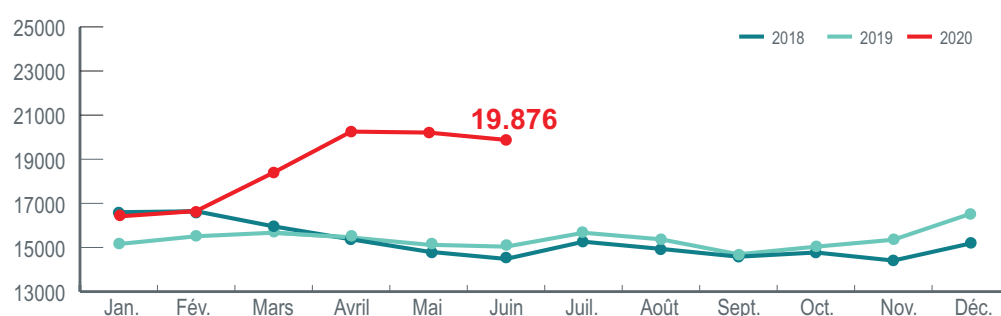
+32,2 % sur 1 an

1. DEMANDEURS D'EMPLOI

Les demandeurs d'emploi inscrits à l'ADEM peuvent être regroupés en plusieurs catégories, selon qu'ils résident au Luxembourg ou non ou selon qu'ils sont disponibles pour travailler immédiatement ou pas.

Résidents disponibles

Le nombre de demandeurs d'emploi résidents disponibles s'établit à 19.876 au 30 juin 2020. Sur un an, cela constitue une hausse de 4.839 personnes, soit de 32,2 %.



Définitions

Demandeur d'emploi résident disponible

Personne inscrite à l'ADEM qui réside sur le territoire luxembourgeois et qui, à la date du relevé statistique, n'est ni en emploi, ni affectée à une mesure pour l'emploi, ni en congé de maladie ou de maternité.

Durée d'inscription

Durée pendant laquelle un demandeur d'emploi est inscrit à l'ADEM.

Durée d'inactivité

Durée pendant laquelle un demandeur d'emploi n'était ni en emploi, ni affecté à une mesure pour l'emploi et ni en congé de maladie ou de maternité.

Secondaire inférieur

Avoir terminé avec succès au maximum l'équivalent d'une classe de 3^{ème} ou de 11^{ème}.

Secondaire supérieur

Avoir terminé avec succès au maximum l'équivalent d'une classe de 1^{ère} ou de 13^{ème}.

Supérieur

Avoir terminé avec succès des études post-secondaires.

Personne handicapée

Personne qui bénéficie du statut attribué en application des Art. L. 561-1 et suivants du Code du travail.

Personne à capacité de travail réduite

Personne qui bénéficie d'une décision de reclassement externe en application des articles L.551-1 et suivants du Code du travail.

		Variation sur un an
Genre		
Femmes	10.142	31,2 %
Hommes	9.734	33,2 %
Age		
<30 ans	4.398	51,9 %
30-44 ans	7.642	35,0 %
45 ans et plus	7.836	20,9 %
Niveau de diplôme		
Secondaire inférieur	9.150	23,5 %
Secondaire supérieur	5.887	37,7 %
Supérieur	4.839	44,3 %
Durée d'inscription		
0-4 mois	3.136	1,2 %
4-6 mois	4.123	47,4 %
7-11 mois	3.933	52,6 %
12 mois et plus	8.684	32,3 %
Durée d'inactivité		
0-4 mois	5.616	14,5 %
4-6 mois	4.021	44,3 %
7-11 mois	4.011	59,3 %
12 mois et plus	6.228	29,0 %
Statut spécifique		
Salariés handicapés	1.424	6,5 %
Salariés à capacité de travail réduite	1.740	5,8 %
Salariés handicapés et à capacité de travail réduite	363	1,4 %
Sans statut spécifique	16.349	39,8 %

3.944

résidents en mesure

-5,9 % sur 1 an

Définition

Demandeur d'emploi résident en mesure

Personne inscrite à l'ADEM qui réside sur le territoire luxembourgeois et qui, à la date du relevé statistique, est affectée à une mesure pour l'emploi.

Résidents en mesure pour l'emploi

Le nombre de demandeurs d'emploi résidents affectés à une mesure pour l'emploi s'établit à 3.944 au 30 juin 2020. Sur un an, cela constitue une baisse de 246 personnes, soit de 5,9 %.

Les définitions des mesures pour l'emploi sont disponibles portail de l'emploi (<http://www.adem.lu>).

		Variation sur un an (%)
Mesures spéciales	1.872	2,7 %
Contrat d'initiation à l'emploi	456	-22,3 %
Apprentissage pour adultes	412	1,7 %
Formation	343	-14,7 %
Contrat appui-emploi	330	-14,9 %
Pool des assistants	165	8,6 %
Occupation temporaire indemnisée	139	-10,3 %
Contrat de réinsertion-emploi	98	-41,3 %
Stage de professionnalisation	56	33,3 %
Création ou reprise d'entreprise	55	25,0 %
Service volontaire	14	-36,4 %
Travaux d'utilité publique	4	0,0 %

3.551

non-résidents disponibles

+44,5 % sur 1 an

Définitions

Non-résident à capacité de travail réduite

Personne qui ne réside pas sur le territoire du Luxembourg et qui bénéficie d'une décision de reclassement externe en application des articles L.551-1 et suivants du Code du travail.

Non-résident sans statut spécifique

Personne qui ne réside pas au Luxembourg et qui est inscrite à l'ADEM.

Non-résidents disponibles

Le nombre des demandeurs d'emploi qui ne résident pas sur le territoire luxembourgeois et qui, à la date du relevé statistique, ne sont ni en emploi, ni affectés à une mesure d'emploi et ni en congé de maladie ou de maternité, s'établit à 3.551 au 30 juin 2020. Sur un an, cela constitue une augmentation de 1.094 personnes, soit de 44,5 %.

		Variation sur un an
Non-résidents à capacité de travail réduite	1.815	-0,1 %
Non-résidents sans statut spécifique	1.736	170,8 %

2. DEMANDEURS D'EMPLOI INDEMNISÉS

10.747 personnes ont bénéficié de l'indemnité de chômage complet dont 10.236 résidents. Sur un an, cela constitue une hausse de 3.090 personnes, soit de 40,4 %.

		Variation sur un an
Chômage complet	10.747	40,4 %
dont: résidents	10.236	42,0 %
non-résidents à capacité de travail réduite	511	13,3 %

10.747

bénéficiaires du chômage complet

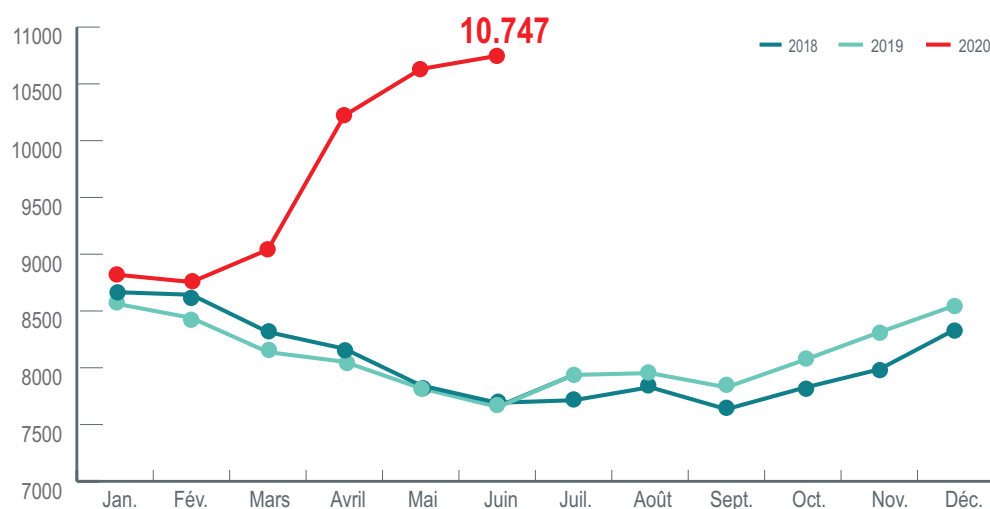
+40,4 % sur 1 an

Définition

Bénéficiaire de l'indemnité de chômage complet

Personne inscrite à l'ADEM et qui est indemnisée en application des articles L. 521-1 et suivants du Code du travail.

Demandeurs d'emploi disponibles bénéficiant de l'indemnité de chômage complet



3.094 personnes ont bénéficié d'une indemnité d'attente ou d'une indemnité professionnelle d'attente. Sur un an, cela constitue une baisse de 150 personnes, soit de 4,6%.

		Variation sur un an
Indemnité d'attente ou indemnité professionnelle d'attente	3.094	-4,6 %
dont: résidents	1.606	-5,4 %
non-résidents	1.488	-3,8 %

3.094

bénéficiaires d'une indemnité d'attente ou d'une indemnité professionnelle d'attente

-4.6% sur 1 an

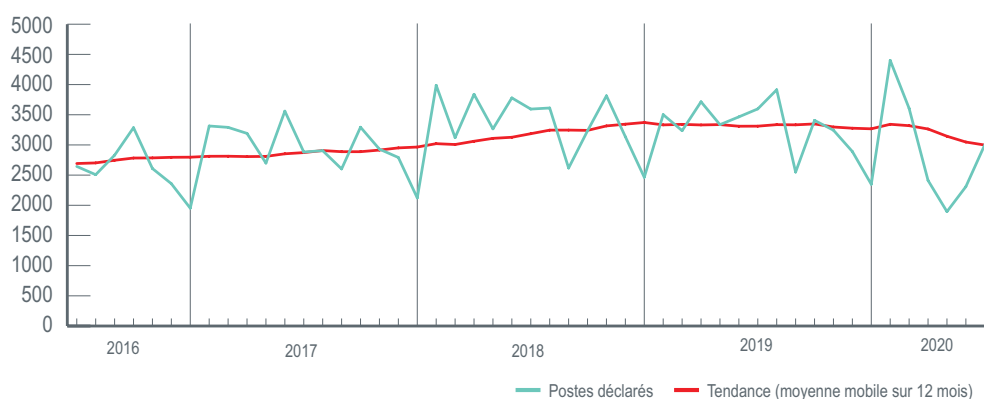
Définition

Bénéficiaire d'une indemnité d'attente ou d'une indemnité professionnelle d'attente

Personne inscrite à l'ADEM et indemnisée en application de l'article L. 551-5 du Code du travail.

3. OFFRES D'EMPLOI

Dans le courant du mois de juin 2020, 3.003 postes vacants ont été déclarés à l'ADEM par les différents employeurs. Sur un an, cela constitue une diminution de 16,5 %.



82,8 % des postes concernent des contrats de travail à durée déterminée ou indéterminée, 10,7 % sont des missions de travail intérimaire et 6,5 % sont des mesures pour l'emploi.

		Variation sur un an (%)
Total	3.003	-16,5 %
dont : emploi	2.487	-15,9 %
intérim	320	7,4 %
mesure	196	-42,9 %

Les 10 métiers les plus fréquemment recherchés par les employeurs en juin 2020 correspondent à 31,7 % des postes déclarés dans le courant de ce mois.

Nettoyage de locaux	344
Comptabilité	108
Études et développement informatique	90
Maçonnerie	78
Conseil en organisation et management d'entreprise	77
Secrétariat	66
Service en restauration	54
Conseil et maîtrise d'ouvrage en système d'information	49
Vente en habillement et accessoires de la personne	44
Personnel de cuisine	42

Le dernier jour du mois de juin 2020, 6.793 postes vacants figurent dans les fichiers de l'ADEM. Sur un an, cela constitue une diminution de 14,2 %.

3.003
postes vacants déclarés
au cours du mois
-16,5 % sur 1 an

6.793
postes vacants
disponibles en fin du mois
-14,2 % sur 1 an

Pour en savoir plus:
Service statistiques et études de l'ADEM

247 88888
stat@adem.etat.lu

- 1 - De plus amples informations sur les chiffres présentés ici sont disponibles sur le portail de l'emploi :
<http://www.adem.public.lu/fr/marche-emploi-luxembourg/faits-et-chiffres/index.html>
- 2 - De séries longues et des données plus détaillées sont disponibles sur la « plateforme de données luxembourgeoise »:
<https://data.public.lu/en/organizations/agence-pour-le-developpement-de-lemploi/>
- 3 - Les données sont publiées **le 20 de chaque mois** ou le premier jour ouvrable suivant le 20.

Indicateurs clés du marché de l'emploi calculés par le STATEC

Taux de chômage*

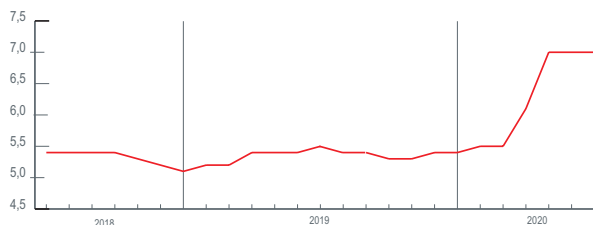
7,0 %

*corrige des variations saisonnières

Taux de chômage corrigé des variations saisonnières

Pourcentage de demandeurs d'emploi résidents dans la population active résidente (actifs occupés + demandeurs d'emploi).

Taux de chômage corrigé des variations saisonnières



Emploi intérieur

473.187

+1,4 % sur 1 an

Emploi intérieur

Emploi des personnes travaillant sur le territoire du Grand-Duché qu'elles y aient leur résidence ou non.

Emploi national

276.904

+1,5 % sur 1 an

Emploi national

Emploi des personnes résidant sur le territoire du Grand-Duché.

