

Chiffres-clés

Juillet 2020



19.762

demandeurs d'emploi
résidents disponibles

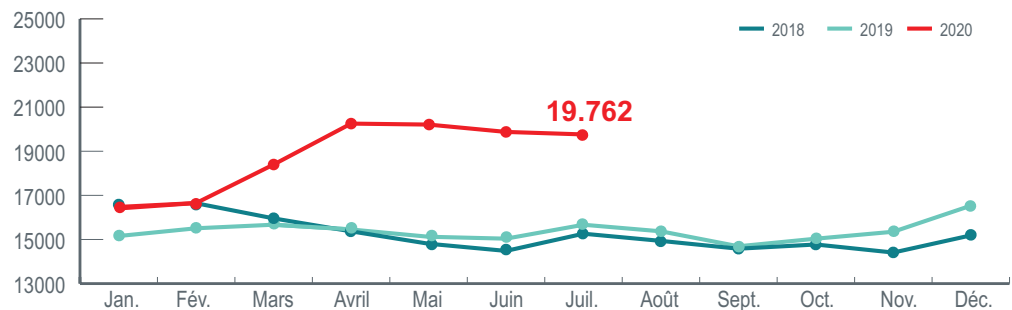
+26,1 % sur 1 an

1. DEMANDEURS D'EMPLOI

Les demandeurs d'emploi inscrits à l'ADEM peuvent être regroupés en plusieurs catégories, selon qu'ils résident au Luxembourg ou non ou selon qu'ils sont disponibles pour travailler immédiatement ou pas.

Résidents disponibles

Le nombre de demandeurs d'emploi résidents disponibles s'établit à 19.762 au 31 juillet 2020. Sur un an, cela constitue une hausse de 4.094 personnes, soit de 26,1 %.



Définitions

Demandeur d'emploi résident disponible

Personne inscrite à l'ADEM qui réside sur le territoire luxembourgeois et qui, à la date du relevé statistique, n'est ni en emploi, ni affectée à une mesure pour l'emploi, ni en congé de maladie ou de maternité.

Durée d'inscription

Durée pendant laquelle un demandeur d'emploi est inscrit à l'ADEM.

Durée d'inactivité

Durée pendant laquelle un demandeur d'emploi n'était ni en emploi, ni affecté à une mesure pour l'emploi et ni en congé de maladie ou de maternité.

Secondaire inférieur

Avoir terminé avec succès au maximum l'équivalent d'une classe de 3^{ème} ou de 11^{ème}.

Secondaire supérieur

Avoir terminé avec succès au maximum l'équivalent d'une classe de 1^{ère} ou de 13^{ème}.

Supérieur

Avoir terminé avec succès des études post-secondaires.

Personne handicapée

Personne qui bénéficie du statut attribué en application des Art. L. 561-1 et suivants du Code du travail.

Personne à capacité de travail réduite

Personne qui bénéficie d'une décision de reclassement externe en application des articles L.551-1 et suivants du Code du travail.

		Variation sur un an
Genre		
Femmes	9.840	25,7 %
Hommes	9.922	26,5 %
Age		
<30 ans	4.207	42,5 %
30-44 ans	7.584	29,8 %
45 ans et plus	7.971	16,0 %
Niveau de diplôme		
Secondaire inférieur	9.123	16,3 %
Secondaire supérieur	5.832	32,4 %
Supérieur	4.807	40,5 %
Durée d'inscription		
0-4 mois	3.238	-4,4 %
4-6 mois	3.465	38,1 %
7-11 mois	4.293	45,5 %
12 mois et plus	8.766	28,5 %
Durée d'inactivité		
0-4 mois	5.580	3,9 %
4-6 mois	4.106	44,7 %
7-11 mois	3.921	49,9 %
12 mois et plus	6.155	27,1 %
Statut spécifique		
Salariés handicapés	1.311	-1,4 %
Salariés à capacité de travail réduite	1.700	-1,6 %
Salariés handicapés et à capacité de travail réduite	358	-3,8 %
Sans statut spécifique	16.393	33,9 %

3.961

résidents en mesure

-2,1 % sur 1 an

Définition

Demandeur d'emploi résident en mesure

Personne inscrite à l'ADEM qui réside sur le territoire luxembourgeois et qui, à la date du relevé statistique, est affectée à une mesure pour l'emploi.

Résidents en mesure pour l'emploi

Le nombre de demandeurs d'emploi résidents affectés à une mesure pour l'emploi s'établit à 3.961 au 31 juillet 2020. Sur un an, cela constitue une baisse de 83 personnes, soit de 2,1 %.

Les définitions des mesures pour l'emploi sont disponibles sur le portail de l'emploi (<http://www.adem.lu>).

		Variation sur un an (%)
Mesures spéciales	1.932	6,0 %
Contrat d'initiation à l'emploi	450	-19,8 %
Apprentissage pour adultes	408	2,3 %
Formation	343	17,9 %
Contrat appui-emploi	320	-16,4 %
Pool des assistants	161	9,5 %
Occupation temporaire indemnisée	146	-5,8 %
Contrat de réinsertion-emploi	85	-50,9 %
Stage de professionnalisation	49	-7,5 %
Création ou reprise d'entreprise	46	31,4 %
Service volontaire	17	-19,0 %
Travaux d'utilité publique	4	0,0 %

3.733

non-résidents disponibles

+51,9 % sur 1 an

Définitions

Non-résident à capacité de travail réduite

Personne qui ne réside pas sur le territoire du Luxembourg et qui bénéficie d'une décision de reclassement externe en application des articles L.551-1 et suivants du Code du travail.

Non-résident sans statut spécifique

Personne qui ne réside pas au Luxembourg et qui est inscrite à l'ADEM.

Non-résidents disponibles

Le nombre des demandeurs d'emploi qui ne résident pas sur le territoire luxembourgeois et qui, à la date du relevé statistique, ne sont ni en emploi, ni affectés à une mesure d'emploi et ni en congé de maladie ou de maternité, s'établit à 3.733 au 31 juillet 2020. Sur un an, cela constitue une augmentation de 1.276 personnes, soit de 51,9 %.

		Variation sur un an
Non-résidents à capacité de travail réduite	1.768	-2,6 %
Non-résidents sans statut spécifique	1.965	206,1 %

2. DEMANDEURS D'EMPLOI INDEMNISÉS

10.439 personnes ont bénéficié de l'indemnité de chômage complet dont 9.963 résidents. Sur un an, cela constitue une hausse de 2.502 personnes, soit de 31,5 %.

		Variation sur un an
Chômage complet	10.439	31,5 %
dont: résidents	9.963	33,6 %
non-résidents à capacité de travail réduite	476	-1,2 %

10.439

bénéficiaires du chômage complet

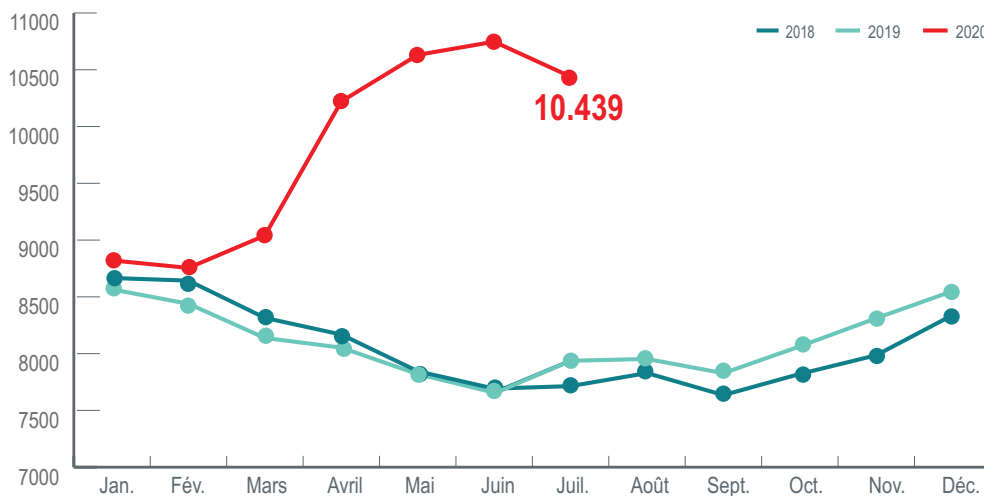
+31,5 % sur 1 an

Définition

Bénéficiaire de l'indemnité de chômage complet

Personne inscrite à l'ADEM et qui est indemnisée en application des articles L. 521-1 et suivants du Code du travail.

Demandeurs d'emploi disponibles bénéficiant de l'indemnité de chômage complet



3.069 personnes ont bénéficié d'une indemnité d'attente ou d'une indemnité professionnelle d'attente. Sur un an, cela constitue une baisse de 150 personnes, soit de 4,7%.

		Variation sur un an
Indemnité d'attente ou indemnité professionnelle d'attente	3.069	-4,7 %
dont: résidents	1.599	-5,4 %
non-résidents	1.470	-3,9 %

3.069

bénéficiaires d'une indemnité d'attente ou d'une indemnité professionnelle d'attente

-4,7 % sur 1 an

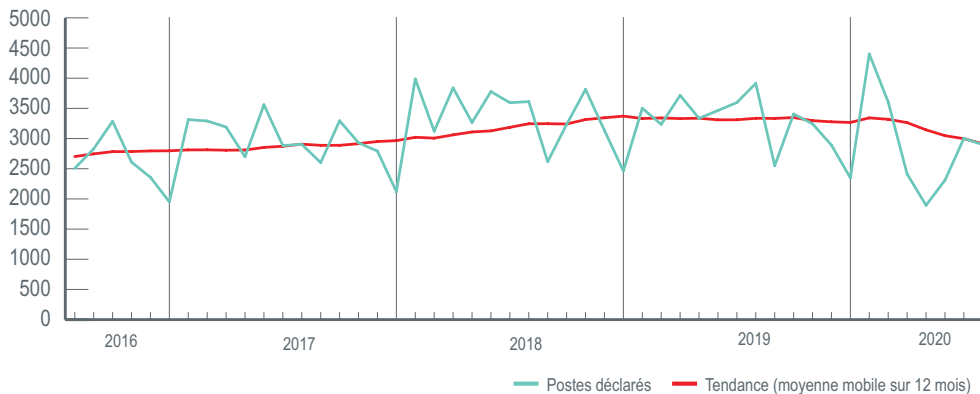
Définition

Bénéficiaire d'une indemnité d'attente ou d'une indemnité professionnelle d'attente

Personne inscrite à l'ADEM et indemnisée en application de l'article L. 551-5 du Code du travail.

3. OFFRES D'EMPLOI

Dans le courant du mois de juillet 2020, 2.899 postes vacants ont été déclarés à l'ADEM par les différents employeurs. Sur un an, cela constitue une diminution de 25,9 %.



77,2 % des postes concernent des contrats de travail à durée déterminée ou indéterminée, 14,1 % sont des missions de travail intérimaire et 8,7 % sont des mesures pour l'emploi.

		Variation sur un an (%)
Total	2.899	-25,9 %
dont : emploi	2.238	-27,9 %
intérim	409	-16,2 %
mesure	252	-21,2 %

Les 10 métiers les plus fréquemment recherchés par les employeurs en juillet 2020 correspondent à 26,1 % des postes déclarés dans le courant de ce mois.

Comptabilité	96
Maçonnerie	91
Études et développement informatique	87
Secrétariat	85
Construction en béton	80
Conseil en organisation et management d'entreprise	78
Peinture en bâtiment	69
Education de jeunes enfants	63
Personnel de cuisine	58
Analyse et ingénierie financière	51

Le dernier jour du mois de juillet 2020, 7.311 postes vacants figurent dans les fichiers de l'ADEM. Sur un an, cela constitue une diminution de 8,0 %.

2.899
postes vacants déclarés
au cours du mois

-25,9 % sur 1 an

7.311
postes vacants
disponibles en fin du mois


-8,0 % sur 1 an

Pour en savoir plus:
Service statistiques et études de l'ADEM

247 88888
stat@adem.etat.lu

- 1 - De plus amples informations sur les chiffres présentés ici sont disponibles sur le portail de l'emploi : <http://www.adem.public.lu/fr/marche-emploi-luxembourg/faits-et-chiffres/index.html>
- 2 - De séries longues et des données plus détaillées sont disponibles sur la « plateforme de données luxembourgeoise » : <https://data.public.lu/en/organizations/agence-pour-le-developpement-de-lemploi/>
- 3 - Les données sont publiées **le 20 de chaque mois** ou le premier jour ouvrable suivant le 20.

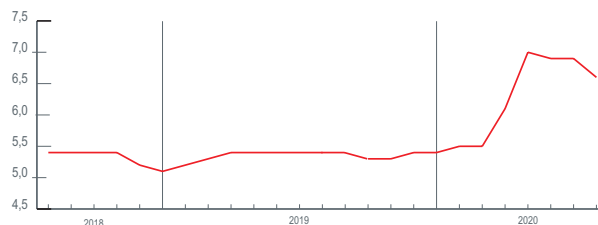
Indicateurs clés du marché de l'emploi calculés par le STATEC



Taux de chômage corrigé des variations saisonnières

Pourcentage de demandeurs d'emploi résidents dans la population active résidente (actifs occupés + demandeurs d'emploi).

Taux de chômage corrigé des variations saisonnières



Emploi intérieur

Emploi des personnes travaillant sur le territoire du Grand-Duché qu'elles y aient leur résidence ou non.



Emploi national

Emploi des personnes résidant sur le territoire du Grand-Duché.

