

Chiffres-clés

Août 2020



18.525

demandeurs d'emploi
résidents disponibles

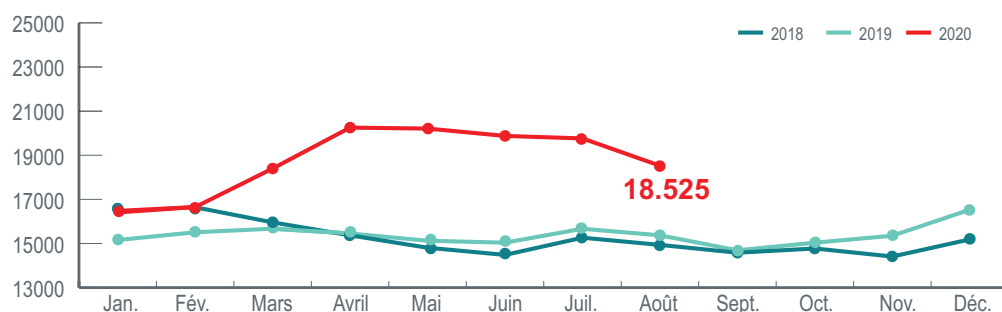
+20,5 % sur 1 an

1. DEMANDEURS D'EMPLOI

Les demandeurs d'emploi inscrits à l'ADEM peuvent être regroupés en plusieurs catégories, selon qu'ils résident au Luxembourg ou non ou selon qu'ils sont disponibles pour travailler immédiatement ou pas.

Résidents disponibles

Le nombre de demandeurs d'emploi résidents disponibles s'établit à 18.525 au 31 août 2020. Sur un an, cela constitue une hausse de 3.155 personnes, soit de 20,5 %.



Définitions

Demandeur d'emploi résident disponible

Personne inscrite à l'ADEM qui réside sur le territoire luxembourgeois et qui, à la date du relevé statistique, n'est ni en emploi, ni affectée à une mesure pour l'emploi, ni en congé de maladie ou de maternité.

Durée d'inscription

Durée pendant laquelle un demandeur d'emploi est inscrit à l'ADEM.

Durée d'inactivité

Durée pendant laquelle un demandeur d'emploi n'était ni en emploi, ni affecté à une mesure pour l'emploi et ni en congé de maladie ou de maternité.

Secondaire inférieur

Avoir terminé avec succès au maximum l'équivalent d'une classe de 3^{ème} ou de 11^{ème}.

Secondaire supérieur

Avoir terminé avec succès au maximum l'équivalent d'une classe de 1^{ère} ou de 13^{ème}.

Supérieur

Avoir terminé avec succès des études post-secondaires.

Personne handicapée

Personne qui bénéficie du statut attribué en application des Art. L. 561-1 et suivants du Code du travail.

Personne à capacité de travail réduite

Personne qui bénéficie d'une décision de reclassement externe en application des articles L.551-1 et suivants du Code du travail.

		Variation sur un an
Genre		
Femmes	9.448	20,0 %
Hommes	9.077	21,1 %
Age		
<30 ans	3.945	34,5 %
30-44 ans	7.097	23,2 %
45 ans et plus	7.483	12,1 %
Niveau de diplôme		
Secondaire inférieur	8.361	11,4 %
Secondaire supérieur	5.617	26,6 %
Supérieur	4.547	32,7 %
Durée d'inscription		
0-4 mois	3.222	-0,5 %
4-6 mois	2.700	15,2 %
7-11 mois	3.831	27,6 %
12 mois et plus	8.772	29,3 %
Durée d'inactivité		
0-4 mois	5.004	-3,7 %
4-6 mois	3.256	25,7 %
7-11 mois	4.018	46,1 %
12 mois et plus	6.247	29,2 %
Statut spécifique		
Salariés handicapés	1.279	2,6 %
Salariés à capacité de travail réduite	1.696	-3,7 %
Salariés handicapés et à capacité de travail réduite	357	-4,8 %
Sans statut spécifique	15.193	26,7 %

3.883

résidents en mesure

-1,0 % sur 1 an

Définition

Demandeur d'emploi résident en mesure

Personne inscrite à l'ADEM qui réside sur le territoire luxembourgeois et qui, à la date du relevé statistique, est affectée à une mesure pour l'emploi.

Résidents en mesure pour l'emploi

Le nombre de demandeurs d'emploi résidents affectés à une mesure pour l'emploi s'établit à 3.883 au 31 août 2020. Sur un an, cela constitue une baisse de 41 personnes, soit de 1,0 %.

Les définitions des mesures pour l'emploi sont disponibles sur le portail de l'emploi (<http://www.adem.lu>).

		Variation sur un an (%)
Mesures spéciales	1.946	6,2 %
Contrat d'initiation à l'emploi	438	-23,0 %
Apprentissage pour adultes	419	10,0 %
Contrat appui-emploi	331	-12,0 %
Formation	285	41,1 %
Pool des assistants	141	10,2 %
Occupation temporaire indemnisée	136	-9,3 %
Contrat de réinsertion-emploi	100	-45,1 %
Création ou reprise d'entreprise	38	-17,4 %
Stage de professionnalisation	28	-24,3 %
Service volontaire	17	0,0 %
Travaux d'utilité publique	4	0,0 %

3.485

non-résidents disponibles

+41,6 % sur 1 an

Définitions

Non-résident à capacité de travail réduite

Personne qui ne réside pas sur le territoire du Luxembourg et qui bénéficie d'une décision de reclassement externe en application des articles L.551-1 et suivants du Code du travail.

Non-résident sans statut spécifique

Personne qui ne réside pas au Luxembourg et qui est inscrite à l'ADEM.

Non-résidents disponibles

Le nombre des demandeurs d'emploi qui ne résident pas sur le territoire luxembourgeois et qui, à la date du relevé statistique, ne sont ni en emploi, ni affectés à une mesure d'emploi et ni en congé de maladie ou de maternité, s'établit à 3.485 au 31 août 2020. Sur un an, cela constitue une augmentation de 1.024 personnes, soit de 41,6 %.

		Variation sur un an
Non-résidents à capacité de travail réduite	1.749	-4,7 %
Non-résidents sans statut spécifique	1.736	177,8 %

2. DEMANDEURS D'EMPLOI INDEMNISÉS

10.151 personnes ont bénéficié de l'indemnité de chômage complet dont 9.680 résidents. Sur un an, cela constitue une hausse de 2.198 personnes, soit de 27,6 %.

		Variation sur un an
Chômage complet	10.151	27,6 %
dont: résidents	9.680	29,6 %
non-résidents à capacité de travail réduite	471	-2,3 %

10.151

bénéficiaires du chômage complet

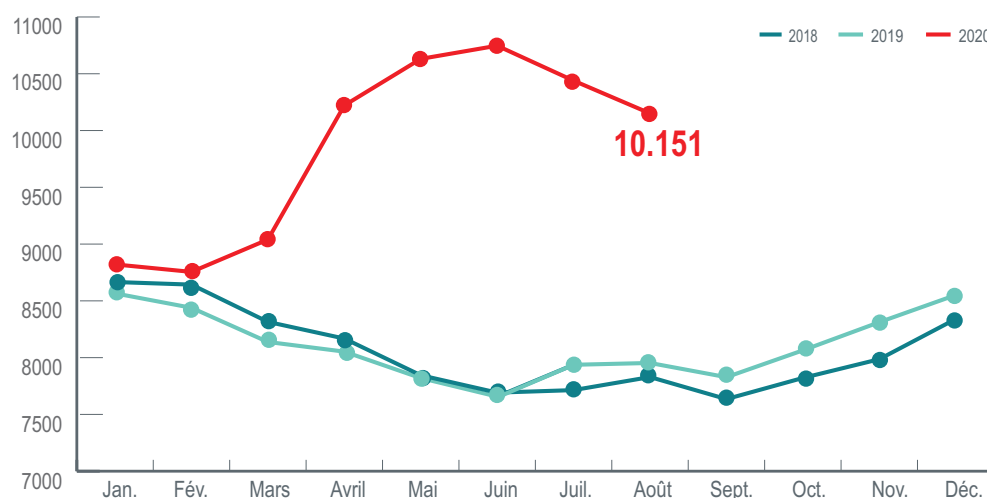
+27,6 % sur 1 an

Définition

Bénéficiaire de l'indemnité de chômage complet

Personne inscrite à l'ADEM et qui est indemnisée en application des articles L. 521-1 et suivants du Code du travail.

Demandeurs d'emploi disponibles bénéficiant de l'indemnité de chômage complet



3.036 personnes ont bénéficié d'une indemnité d'attente ou d'une indemnité professionnelle d'attente. Sur un an, cela constitue une baisse de 210 personnes, soit de 6,5%.

		Variation sur un an
Indemnité d'attente ou indemnité professionnelle d'attente	3.036	-6,5 %
dont: résidents	1.585	-6,7 %
non-résidents	1.451	-6,2 %

3.036

bénéficiaires d'une indemnité d'attente ou d'une indemnité professionnelle d'attente

-6,5 % sur 1 an

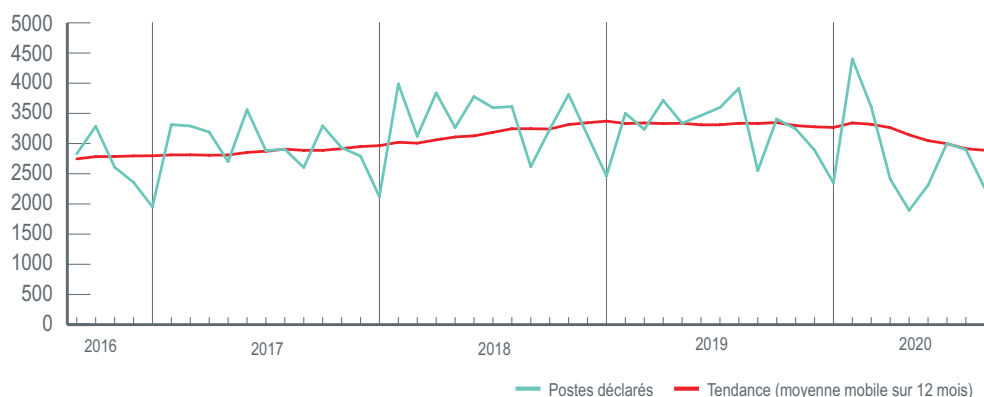
Définition

Bénéficiaire d'une indemnité d'attente ou d'une indemnité professionnelle d'attente

Personne inscrite à l'ADEM et indemnisée en application de l'article L. 551-5 du Code du travail.

3. OFFRES D'EMPLOI

Dans le courant du mois d'août 2020, 2.259 postes vacants ont été déclarés à l'ADEM par les différents employeurs. Sur un an, cela constitue une diminution de 12,6 %.



71,9 % des postes concernent des contrats de travail à durée déterminée ou indéterminée, 21,2 % sont des missions de travail intérimaire et 6,9 % sont des mesures pour l'emploi.

		Variation sur un an (%)
Total	2.259	-12,6 %
dont : emploi	1.625	-25,9 %
intérim	478	108,7 %
mesure	156	-4,3 %

Les 10 métiers les plus fréquemment recherchés par les employeurs en août 2020 correspondent à 24,4 % des postes déclarés dans le courant de ce mois.

Maçonnerie	71
Études et développement informatique	67
Comptabilité	66
Personnel de cuisine	57
Téléconseil et télévente	57
Secrétariat	56
Construction en béton	53
Education de jeunes enfants	44
Pose de fermetures menuisées	41
Service en restauration	40

Le dernier jour du mois d'août 2020, 6.817 postes vacants figurent dans les fichiers de l'ADEM. Sur un an, cela constitue une diminution de 9,0 %.

2.259

postes vacants déclarés au cours du mois

-12,6 % sur 1 an

6.817

postes vacants disponibles en fin du mois

-9,0 % sur 1 an

Pour en savoir plus:
Service statistiques et études de l'ADEM

247 88888
stat@adem.etat.lu

- 1 - De plus amples informations sur les chiffres présentés ici sont disponibles sur le portail de l'emploi :
<http://www.adem.public.lu/fr/marche-emploi-luxembourg/faits-et-chiffres/index.html>
- 2 - De séries longues et des données plus détaillées sont disponibles sur la « plateforme de données luxembourgeoise »:
<https://data.public.lu/en/organizations/agence-pour-le-developpement-de-lemploi/>
- 3 - Les données sont publiées **le 20 de chaque mois** ou le premier jour ouvrable suivant le 20.

Indicateurs clés du marché de l'emploi calculés par le STATEC

Taux de chômage*

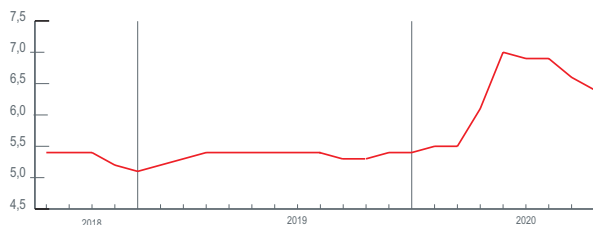
6,4 %

*corrige des variations saisonnières

Taux de chômage corrigé des variations saisonnières

Pourcentage de demandeurs d'emploi résidents dans la population active résidente (actifs occupés + demandeurs d'emploi).

Taux de chômage corrigé des variations saisonnières



Emploi intérieur

471.563

+1,8 % sur 1 an

Emploi intérieur

Emploi des personnes travaillant sur le territoire du Grand-Duché qu'elles y aient leur résidence ou non.

Emploi national

273.843

+1,3 % sur 1 an

Emploi national

Emploi des personnes résidant sur le territoire du Grand-Duché.

