

# Chiffres-clés

## Octobre 2020



# 17.971

demandeurs d'emploi  
résidents disponibles

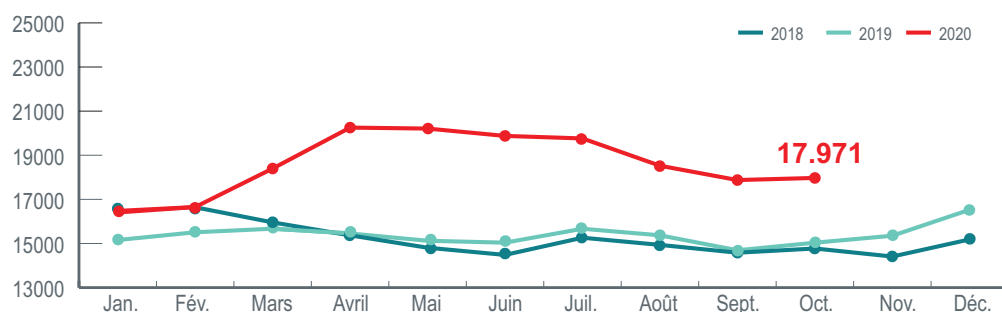
**+19,5 %** sur 1 an

## 1. DEMANDEURS D'EMPLOI

Les demandeurs d'emploi inscrits à l'ADEM peuvent être regroupés en plusieurs catégories, selon qu'ils résident au Luxembourg ou non ou selon qu'ils sont disponibles pour travailler immédiatement ou pas.

### Résidents disponibles

Le nombre de demandeurs d'emploi résidents disponibles s'établit à 17.971 au 31 octobre 2020. Sur un an, cela constitue une hausse de 2.935 personnes, soit de 19,5 %.



#### Définitions

##### Demandeur d'emploi résident disponible

Personne inscrite à l'ADEM qui réside sur le territoire luxembourgeois et qui, à la date du relevé statistique, n'est ni en emploi, ni affectée à une mesure pour l'emploi, ni en congé de maladie ou de maternité.

##### Durée d'inscription

Durée pendant laquelle un demandeur d'emploi est inscrit à l'ADEM.

##### Durée d'inactivité

Durée pendant laquelle un demandeur d'emploi n'était ni en emploi, ni affecté à une mesure pour l'emploi et ni en congé de maladie ou de maternité.

##### Secondaire inférieur

Avoir terminé avec succès au maximum l'équivalent d'une classe de 3<sup>ème</sup> ou de 11<sup>ème</sup>.

##### Secondaire supérieur

Avoir terminé avec succès au maximum l'équivalent d'une classe de 1<sup>ère</sup> ou de 13<sup>ème</sup>.

##### Supérieur

Avoir terminé avec succès des études post-secondaires.

##### Personne handicapée

Personne qui bénéficie du statut attribué en application des Art. L. 561-1 et suivants du Code du travail.

##### Personne à capacité de travail réduite

Personne qui bénéficie d'une décision de reclassement externe en application des articles L.551-1 et suivants du Code du travail.

		Variation sur un an
<b>Genre</b>		
Femmes	9.328	18,4 %
Hommes	8.643	20,8 %
<b>Age</b>		
<30 ans	3.771	27,2 %
30-44 ans	6.874	21,6 %
45 ans et plus	7.326	14,1 %
<b>Niveau de diplôme</b>		
Secondaire inférieur	7.949	10,2 %
Secondaire supérieur	5.587	24,7 %
Supérieur	4.435	32,5 %
<b>Durée d'inscription</b>		
0-4 mois	3.914	11,0 %
4-6 mois	1.982	-9,9 %
7-11 mois	3.314	25,5 %
12 mois et plus	8.761	31,4 %
<b>Durée d'inactivité</b>		
0-4 mois	5.736	7,8 %
4-6 mois	2.082	-4,6 %
7-11 mois	3.677	33,4 %
12 mois et plus	6.476	35,7 %
<b>Statut spécifique</b>		
Salariés handicapés	1.272	-0,6 %
Salariés à capacité de travail réduite	1.586	-3,7 %
Salariés handicapés et à capacité de travail réduite	347	-1,1 %
Sans statut spécifique	14.766	25,6 %

**4.067**

résidents en mesure

**-5,9 %** sur 1 an

#### Définition

**Demandeur d'emploi résident en mesure**

Personne inscrite à l'ADEM qui réside sur le territoire luxembourgeois et qui, à la date du relevé statistique, est affectée à une mesure pour l'emploi.

## Résidents en mesure pour l'emploi

Le nombre de demandeurs d'emploi résidents affectés à une mesure pour l'emploi s'établit 4.067 au 31 octobre 2020. Sur un an, cela constitue une baisse de 253 personnes, soit de 5,9 %.

Les définitions des mesures pour l'emploi sont disponibles sur le portail de l'emploi (<http://www.adem.lu>).

		Variation sur un an ( % )
Mesures spéciales	1.955	4,3 %
Apprentissage pour adultes	456	-1,7 %
Contrat d'initiation à l'emploi	415	-19,3 %
Formation	374	-23,2 %
Contrat appui-emploi	346	-3,6 %
Pool des assistants	166	8,5 %
Occupation temporaire indemnisée	157	1,9 %
Contrat de réinsertion-emploi	103	-43,4 %
Stage de professionnalisation	40	-37,5 %
Création ou reprise d'entreprise	29	-32,6 %
Service volontaire	24	9,1 %
Travaux d'utilité publique	2	-50,0 %

**2.828**

non-résidents disponibles

**+18,9 %** sur 1 an

#### Définitions

**Non-résident à capacité de travail réduite**

Personne qui ne réside pas sur le territoire du Luxembourg et qui bénéficie d'une décision de reclassement externe en application des articles L.551-1 et suivants du Code du travail.

**Non-résident sans statut spécifique**

Personne qui ne réside pas au Luxembourg et qui est inscrite à l'ADEM.

## Non-résidents disponibles

Le nombre des demandeurs d'emploi qui ne résident pas sur le territoire luxembourgeois et qui, à la date du relevé statistique, ne sont ni en emploi, ni affectés à une mesure d'emploi et ni en congé de maladie ou de maternité, s'établit à 2.828 au 31 octobre 2020. Sur un an, cela constitue une augmentation de 450 personnes, soit de 18,9 %.

		Variation sur un an
Non-résidents à capacité de travail réduite	1.729	-0,6 %
Non-résidents sans statut spécifique	1.099	72,0 %

## 2. DEMANDEURS D'EMPLOI INDEMNISÉS

10.038 personnes ont bénéficié de l'indemnité de chômage complet dont 9.596 résidents. Sur un an, cela constitue une hausse de 1.974 personnes, soit de 24,5 %.

		Variation sur un an
<b>Chômage complet</b>	<b>10.038</b>	<b>24,5 %</b>
dont: résidents	<b>9.596</b>	<b>26,2 %</b>
non-résidents à capacité de travail réduite	<b>442</b>	<b>-3,7 %</b>

# 10.038

bénéficiaires du chômage complet

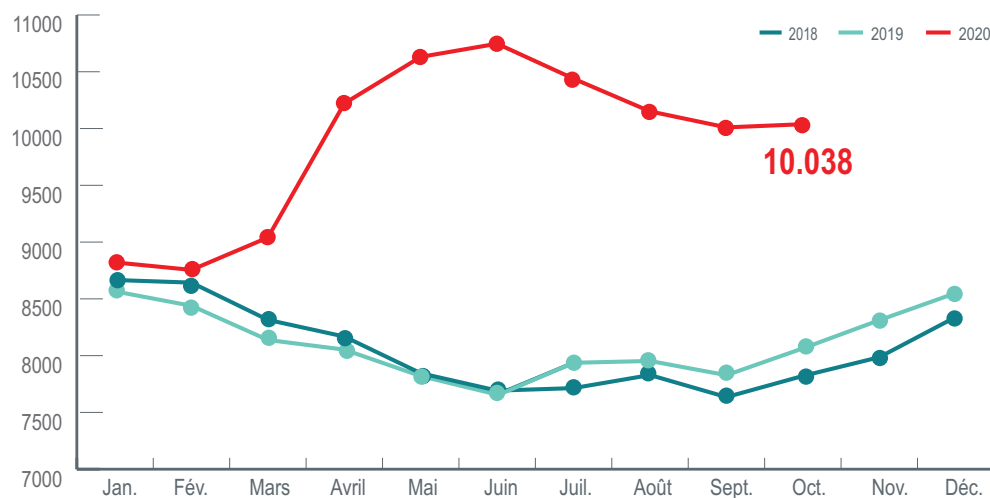
**+24,5 %** sur 1 an

### Définition

#### Bénéficiaire de l'indemnité de chômage complet

Personne inscrite à l'ADEM et qui est indemnisée en application des articles L. 521-1 et suivants du Code du travail.

### Demandeurs d'emploi disponibles bénéficiant de l'indemnité de chômage complet



3.019 personnes ont bénéficié d'une indemnité d'attente ou d'une indemnité professionnelle d'attente. Sur un an, cela constitue une baisse de 190 personnes, soit de 5,9 %.

		Variation sur un an
<b>Indemnité d'attente ou indemnité professionnelle d'attente</b>	<b>3.019</b>	<b>-5,9 %</b>
dont: résidents	<b>1.566</b>	<b>-6,1 %</b>
non-résidents	<b>1.453</b>	<b>-5,7 %</b>

# 3.019

bénéficiaires d'une indemnité d'attente ou d'une indemnité professionnelle d'attente

**-5,9 %** sur 1 an

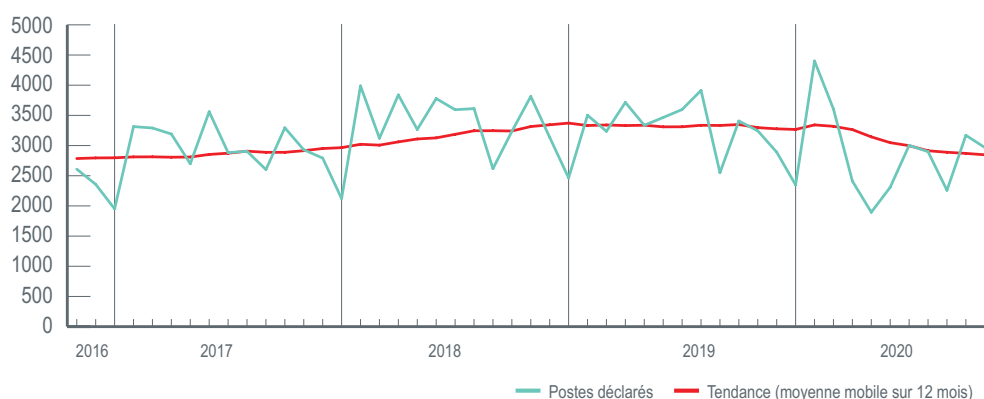
### Définition

#### Bénéficiaire d'une indemnité d'attente ou d'une indemnité professionnelle d'attente

Personne inscrite à l'ADEM et indemnisée en application de l'article L. 551-5 du Code du travail.

### 3. OFFRES D'EMPLOI

Dans le courant du mois d'octobre 2020, 2.968 postes vacants ont été déclarés à l'ADEM par les différents employeurs. Sur un an, cela constitue une diminution de 8,5 %.



80,0 % des postes concernent des contrats de travail à durée déterminée ou indéterminée, 13,3 % sont des missions de travail intérimaire et 6,7 % sont des mesures pour l'emploi.

		Variation sur un an ( % )
Total	2.968	-8,5 %
dont : emploi	2.374	-15,2 %
intérim	396	65,7 %
mesure	198	-4,3 %

Les 10 métiers les plus fréquemment recherchés par les employeurs en octobre 2020 correspondent à 27,3 % des postes déclarés dans le courant de ce mois.

Comptabilité	144
Études et développement informatique	89
Secrétariat	85
Défense et conseil juridique	80
Personnel de cuisine	78
Audit et contrôle comptables et financiers	77
Service en restauration	68
Analyse de crédits et risques bancaires	65
Installation d'équipements sanitaires et thermiques	62
Nettoyage de locaux	61

Le dernier jour du mois d'octobre 2020, 7.495 postes vacants figurent dans les fichiers de l'ADEM. Sur un an, cela constitue une augmentation de 2,1 %.

**2.968**

postes vacants déclarés au cours du mois

**-8,5 %** sur 1 an

**7.495**

postes vacants disponibles en fin du mois

**+2,1 %** sur 1 an

Pour en savoir plus:  
Service statistiques et études de l'ADEM

**247 88888**  
**stat@adem.etat.lu**

- 1 - De plus amples informations sur les chiffres présentés ici sont disponibles sur le portail de l'emploi :  
<http://www.adem.public.lu/fr/marche-emploi-luxembourg/faits-et-chiffres/index.html>
- 2 - De séries longues et des données plus détaillées sont disponibles sur la « plateforme de données luxembourgeoise »:  
<https://data.public.lu/en/organizations/agence-pour-le-developpement-de-lemploi/>
- 3 - Les données sont publiées **le 20 de chaque mois** ou le premier jour ouvrable suivant le 20.

#### Indicateurs clés du marché de l'emploi calculés par le STATEC

##### Taux de chômage\*

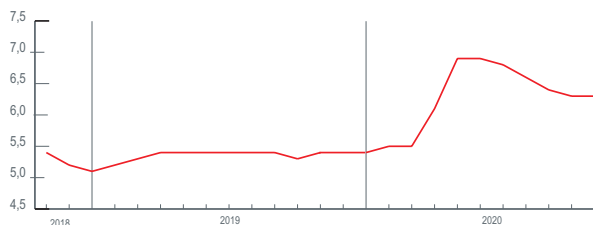
**6,3 %**

\*corrigé des variations saisonnières

##### Taux de chômage corrigé des variations saisonnières

Pourcentage de demandeurs d'emploi résidents dans la population active résidente (actifs occupés + demandeurs d'emploi).

Taux de chômage corrigé des variations saisonnières



##### Emploi intérieur

**479.531**

**+1,6 %** sur 1 an

##### Emploi intérieur

Emploi des personnes travaillant sur le territoire du Grand-Duché qu'elles y aient leur résidence ou non.

##### Emploi national

**278.804**

**+1,3 %** sur 1 an

##### Emploi national

Emploi des personnes résidant sur le territoire du Grand-Duché.

