

# Chiffres-clés

## Novembre 2020



# 18.159

demandeurs d'emploi  
résidents disponibles

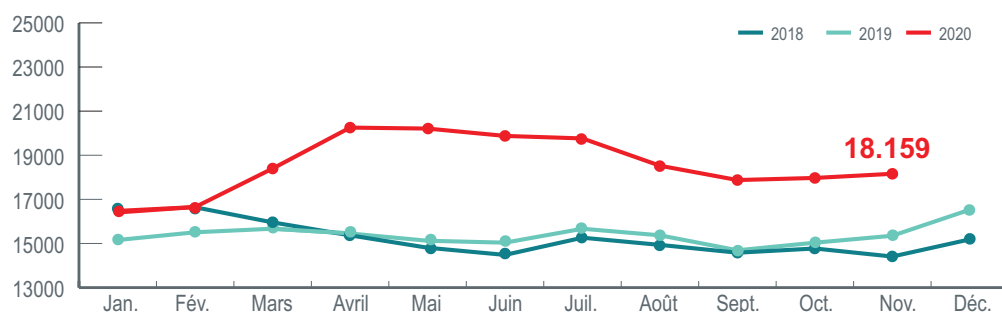
+18,3 % sur 1 an

## 1. DEMANDEURS D'EMPLOI

Les demandeurs d'emploi inscrits à l'ADEM peuvent être regroupés en plusieurs catégories, selon qu'ils résident au Luxembourg ou non ou selon qu'ils sont disponibles pour travailler immédiatement ou pas.

### Résidents disponibles

Le nombre de demandeurs d'emploi résidents disponibles s'établit à 18.159 au 30 novembre 2020. Sur un an, cela constitue une hausse de 2.808 personnes, soit de 18,3 %.



#### Définitions

##### Demandeur d'emploi résident disponible

Personne inscrite à l'ADEM qui réside sur le territoire luxembourgeois et qui, à la date du relevé statistique, n'est ni en emploi, ni affectée à une mesure pour l'emploi, ni en congé de maladie ou de maternité.

##### Durée d'inscription

Durée pendant laquelle un demandeur d'emploi est inscrit à l'ADEM.

##### Durée d'inactivité

Durée pendant laquelle un demandeur d'emploi n'était ni en emploi, ni affecté à une mesure pour l'emploi et ni en congé de maladie ou de maternité.

##### Secondaire inférieur

Avoir terminé avec succès au maximum l'équivalent d'une classe de 3<sup>ème</sup> ou de 11<sup>ème</sup>.

##### Secondaire supérieur

Avoir terminé avec succès au maximum l'équivalent d'une classe de 1<sup>ère</sup> ou de 13<sup>ème</sup>.

##### Supérieur

Avoir terminé avec succès des études post-secondaires.

##### Personne handicapée

Personne qui bénéficie du statut attribué en application des Art. L. 561-1 et suivants du Code du travail.

##### Personne à capacité de travail réduite

Personne qui bénéficie d'une décision de reclassement externe en application des articles L.551-1 et suivants du Code du travail.

		Variation sur un an
<strong>Genre</strong>		
Femmes	9.327	17,4 %
Hommes	8.832	19,2 %
<strong>Age</strong>		
<30 ans	3.742	22,6 %
30-44 ans	6.986	21,5 %
45 ans et plus	7.431	13,5 %
<strong>Niveau de diplôme</strong>		
Secondaire inférieur	8.046	8,6 %
Secondaire supérieur	5.620	23,7 %
Supérieur	4.493	32,2 %
<strong>Durée d'inscription</strong>		
0-4 mois	4.082	6,9 %
4-6 mois	2.217	2,4 %
7-11 mois	2.946	13,7 %
12 mois et plus	8.914	31,6 %
<strong>Durée d'inactivité</strong>		
0-4 mois	6.083	8,0 %
4-6 mois	2.048	-7,2 %
7-11 mois	3.394	29,0 %
12 mois et plus	6.634	35,9 %
<strong>Statut spécifique</strong>		
Salariés handicapés	1.275	-2,3 %
Salariés à capacité de travail réduite	1.553	-6,3 %
Salariés handicapés et à capacité de travail réduite	341	-3,1 %
Sans statut spécifique	14.990	24,5 %

# 4.112

résidents en mesure

**-3,9 %** sur 1 an

## Définition

### Demandeur d'emploi résident en mesure

Personne inscrite à l'ADEM qui réside sur le territoire luxembourgeois et qui, à la date du relevé statistique, est affectée à une mesure pour l'emploi.

## Résidents en mesure pour l'emploi

Le nombre de demandeurs d'emploi résidents affectés à une mesure pour l'emploi s'établit 4.112 au 30 novembre 2020. Sur un an, cela constitue une baisse de 165 personnes, soit de 3,9 %.

Les définitions des mesures pour l'emploi sont disponibles sur le portail de l'emploi (<http://www.adem.lu>).

		Variation sur un an ( % )
Mesures spéciales	1.958	3,7 %
Apprentissage pour adultes	443	-2,4 %
Contrat d'initiation à l'emploi	418	-15,6 %
Formation	381	-21,0 %
Contrat appui-emploi	345	-5,2 %
Occupation temporaire indemnisée	170	17,2 %
Pool des assistants	169	3,7 %
Contrat de réinsertion-emploi	118	-29,8 %
Stage de professionnalisation	53	3,9 %
Création ou reprise d'entreprise	29	-27,5 %
Service volontaire	26	13,0 %
Travaux d'utilité publique	2	-50,0 %

# 2.755

non-résidents disponibles

**+16,8 %** sur 1 an

## Définitions

### Non-résident à capacité de travail réduite

Personne qui ne réside pas sur le territoire du Luxembourg et qui bénéficie d'une décision de reclassement externe en application des articles L.551-1 et suivants du Code du travail.

### Non-résident sans statut spécifique

Personne qui ne réside pas au Luxembourg et qui est inscrite à l'ADEM.

## Non-résidents disponibles

Le nombre des demandeurs d'emploi qui ne résident pas sur le territoire luxembourgeois et qui, à la date du relevé statistique, ne sont ni en emploi, ni affectés à une mesure d'emploi et ni en congé de maladie ou de maternité, s'établit à 2.755 au 30 novembre 2020. Sur un an, cela constitue une augmentation de 397 personnes, soit de 16,8 %.

		Variation sur un an
Non-résidents à capacité de travail réduite	1.707	-1,8 %
Non-résidents sans statut spécifique	1.048	69,0 %

## 2. DEMANDEURS D'EMPLOI INDEMNISÉS

10.068 personnes ont bénéficié de l'indemnité de chômage complet dont 9.631 résidents. Sur un an, cela constitue une hausse de 1.756 personnes, soit de 21,1 %.

		Variation sur un an
<b>Chômage complet</b>	<b>10.068</b>	21,1 %
dont: résidents	9.631	22,6 %
non-résidents à capacité de travail réduite	437	-4,0 %

# 10.068

bénéficiaires du chômage complet

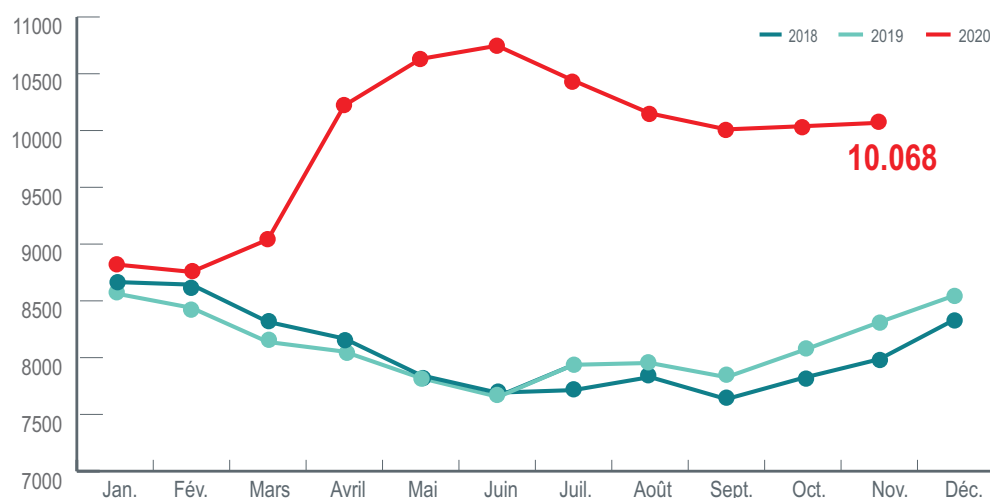
**+21,1 %** sur 1 an

### Définition

#### Bénéficiaire de l'indemnité de chômage complet

Personne inscrite à l'ADEM et qui est indemnisée en application des articles L. 521-1 et suivants du Code du travail.

### Demandeurs d'emploi disponibles bénéficiant de l'indemnité de chômage complet



3.008 personnes ont bénéficié d'une indemnité d'attente ou d'une indemnité professionnelle d'attente. Sur un an, cela constitue une baisse de 186 personnes, soit de 5,8 %.

		Variation sur un an
<b>Indemnité d'attente ou indemnité professionnelle d'attente</b>	<b>3.008</b>	-5,8 %
dont: résidents	1.566	-5,7 %
non-résidents	1.442	-6,0 %

# 3.008

bénéficiaires d'une indemnité d'attente ou d'une indemnité professionnelle d'attente

**-5,8 %** sur 1 an

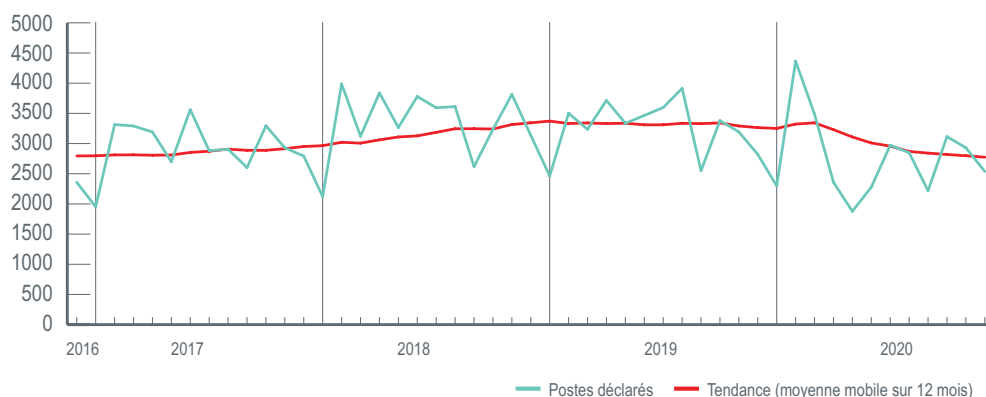
### Définition

#### Bénéficiaire d'une indemnité d'attente ou d'une indemnité professionnelle d'attente

Personne inscrite à l'ADEM et indemnisée en application de l'article L. 551-5 du Code du travail.

### 3. OFFRES D'EMPLOI

Dans le courant du mois de novembre 2020, 2.539 postes vacants ont été déclarés à l'ADEM par les différents employeurs. Sur un an, cela constitue une diminution de 10,0 %.



77,7 % des postes concernent des contrats de travail à durée déterminée ou indéterminée, 12,0 % sont des missions de travail intérimaire et 10,3 % sont des mesures pour l'emploi.

		Variation sur un an ( % )
Total	2.539	-10,0 %
dont : emploi	1.972	-16,9 %
intérim	305	37,4 %
mesure	262	16,4 %

Les 10 métiers les plus fréquemment recherchés par les employeurs en novembre 2020 correspondent à 29,2 % des postes déclarés dans le courant de ce mois.

Opérations manuelles d'assemblage, tri ou emballage	108
Comptabilité	103
Études et développement informatique	96
Secrétariat	80
Analyse et ingénierie financière	66
Personnel de cuisine	65
Analyse de crédits et risques bancaires	62
Conseil en organisation et management d'entreprise	57
Défense et conseil juridique	53
Front office marchés financiers	51

Le dernier jour du mois de novembre 2020, 6.567 postes vacants figurent dans les fichiers de l'ADEM. Sur un an, cela constitue une diminution de 7,5 %.

**2.539**

postes vacants déclarés  
au cours du mois

**-10,0 %** sur 1 an

**6.567**

postes vacants  
disponibles en fin du mois

**-7,5 %** sur 1 an

Pour en savoir plus:  
Service statistiques et études de l'ADEM

**247 88888**  
**stat@adem.etat.lu**

- 1 - De plus amples informations sur les chiffres présentés ici sont disponibles sur le portail de l'emploi :  
<http://www.adem.public.lu/fr/marche-emploi-luxembourg/faits-et-chiffres/index.html>
- 2 - De séries longues et des données plus détaillées sont disponibles sur la « plateforme de données luxembourgeoise »:  
<https://data.public.lu/en/organizations/agence-pour-le-developpement-de-lemploi/>
- 3 - Les données sont publiées **le 20 de chaque mois** ou le premier jour ouvrable suivant le 20.

#### Indicateurs clés du marché de l'emploi calculés par le STATEC

##### Taux de chômage\*

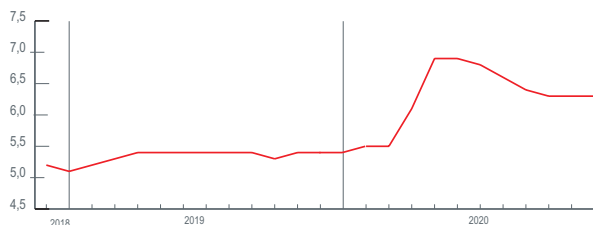
**6,3 %**

\*corrigé des variations saisonnières

##### Taux de chômage corrigé des variations saisonnières

Pourcentage de demandeurs d'emploi résidents dans la population active résidente (actifs occupés + demandeurs d'emploi).

Taux de chômage corrigé des variations saisonnières



##### Emploi intérieur

**480.582**

**+1,3 %** sur 1 an

##### Emploi intérieur

Emploi des personnes travaillant sur le territoire du Grand-Duché qu'elles y aient leur résidence ou non.

##### Emploi national

**279.635**

**+1,1 %** sur 1 an

##### Emploi national

Emploi des personnes résidant sur le territoire du Grand-Duché.

