

Chiffres-clés

Décembre 2021



16.403

demandeurs d'emploi
résidents disponibles

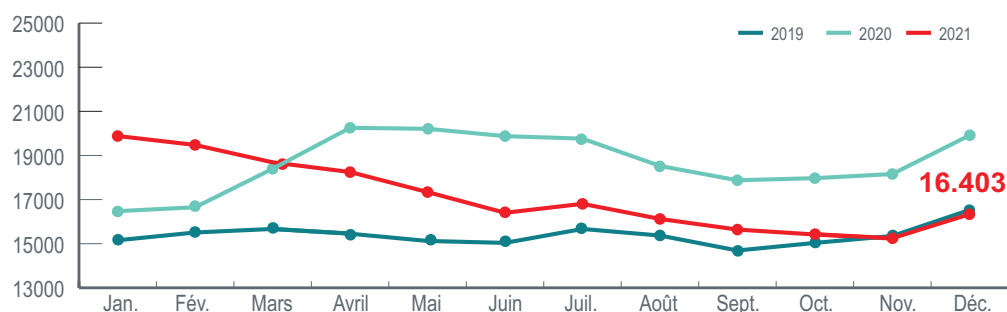
-17,6 % sur 1 an

1. DEMANDEURS D'EMPLOI

Les demandeurs d'emploi inscrits à l'ADEM peuvent être regroupés en plusieurs catégories, selon qu'ils résident au Luxembourg ou non ou selon qu'ils sont disponibles pour travailler immédiatement ou pas.

Résidents disponibles

Le nombre de demandeurs d'emploi résidents disponibles s'établit à 16.403 au 31 décembre 2021. Sur un an, cela constitue une diminution de 3.515 personnes, soit de 17,6 %.



Définitions

Demandeur d'emploi résident disponible

Personne inscrite à l'ADEM qui réside sur le territoire luxembourgeois et qui, à la date du relevé statistique, n'est ni en emploi, ni affectée à une mesure pour l'emploi, ni en congé de maladie ou de maternité.

Durée d'inscription

Durée pendant laquelle un demandeur d'emploi est inscrit à l'ADEM.

Durée d'inactivité

Durée pendant laquelle un demandeur d'emploi n'était ni en emploi, ni affecté à une mesure pour l'emploi et ni en congé de maladie ou de maternité.

Secondaire inférieur

Avoir terminé avec succès au maximum l'équivalent d'une classe de 3^{ème} ou de 11^{ème}.

Secondaire supérieur

Avoir terminé avec succès au maximum l'équivalent d'une classe de 1^{ère} ou de 13^{ème}.

Supérieur

Avoir terminé avec succès des études post-secondaires.

Personne handicapée

Personne qui bénéficie du statut attribué en application des Art. L. 561-1 et suivants du Code du travail.

Personne à capacité de travail réduite

Personne qui bénéficie d'une décision de reclassement externe en application des articles L.551-1 et suivants du Code du travail.

		Variation sur un an
Genre		
Femmes	7.971	-17,2 %
Hommes	8.432	-18,1 %
Age		
<30 ans	3.183	-21,3 %
30-44 ans	6.058	-20,7 %
45 ans et plus	7.162	-13,1 %
Niveau de diplôme		
Secondaire inférieur	7.496	-17,6 %
Secondaire supérieur	5.131	-16,8 %
Supérieur	3.776	-18,9 %
Durée d'inscription		
0-4 mois	3.789	-10,4 %
4-6 mois	2.360	-21,3 %
7-11 mois	2.055	-30,2 %
12 mois et plus	8.199	-15,9 %
Durée d'inactivité		
0-4 mois	6.480	-11,7 %
4-6 mois	2.086	-17,3 %
7-11 mois	2.181	-33,2 %
12 mois et plus	5.656	-16,7 %
Statut spécifique		
Salariés handicapés	1.232	-2,4 %
Salariés à capacité de travail réduite	1.416	-10,2 %
Salariés handicapés et à capacité de travail réduite	298	-14,6 %
Sans statut spécifique	13.457	-19,6 %

4.225

résidents en mesure

+8,9 % sur 1 an

Définition

Demandeur d'emploi résident en mesure

Personne inscrite à l'ADEM qui réside sur le territoire luxembourgeois et qui, à la date du relevé statistique, est affectée à une mesure pour l'emploi.

Résidents en mesure pour l'emploi

Le nombre de demandeurs d'emploi résidents affectés à une mesure pour l'emploi s'établit à 4.225 au 31 décembre 2021. Sur un an, cela constitue une hausse de 347 personnes, soit de 8,9 %.

Les définitions des mesures pour l'emploi sont disponibles sur le portail de l'emploi (<http://www.adem.lu>).

		Variation sur un an (%)
Mesures spéciales	1.945	0,7 %
Apprentissage pour adultes	500	9,9 %
Contrat d'initiation à l'emploi	417	5,0 %
Contrat de réinsertion-emploi	373	174,3 %
Contrat appui-emploi	348	-0,9 %
Occupation temporaire indemnisée	201	34,0 %
Formation	169	-23,9 %
Pool des assistants	166	6,4 %
Création ou reprise d'entreprise	45	55,2 %
Stage de professionnalisation	44	91,3 %
Service volontaire	15	-40,0 %
Travaux d'utilité publique	2	0,0 %

2.683

non-résidents disponibles

-1,9 % sur 1 an

Définitions

Non-résident à capacité de travail réduite

Personne qui ne réside pas sur le territoire du Luxembourg et qui bénéficie d'une décision de reclassement externe en application des articles L.551-1 et suivants du Code du travail.

Non-résident sans statut spécifique

Personne qui ne réside pas au Luxembourg et qui est inscrite à l'ADEM.

Non-résidents disponibles

Le nombre des demandeurs d'emploi qui ne résident pas sur le territoire luxembourgeois et qui, à la date du relevé statistique, ne sont ni en emploi, ni affectés à une mesure d'emploi et ni en congé de maladie ou de maternité, s'établit à 2.683 au 31 décembre 2021. Sur un an, cela constitue une diminution de 51 personnes, soit de 1,9 %.

		Variation sur un an
Non-résidents à capacité de travail réduite	1.711	-0,9 %
Non-résidents sans statut spécifique	972	-3,5 %

2. DEMANDEURS D'EMPLOI INDEMNISÉS

8.269 personnes ont bénéficié de l'indemnité de chômage complet dont 7.729 résidents. Sur un an, cela constitue une baisse de 2.089 personnes, soit de 20,2 %.

		Variation sur un an
Chômage complet	8.269	-20,2 %
dont: résidents	7.729	-22,0 %
non-résidents à capacité de travail réduite	540	30,2 %

8.269

bénéficiaires du chômage complet

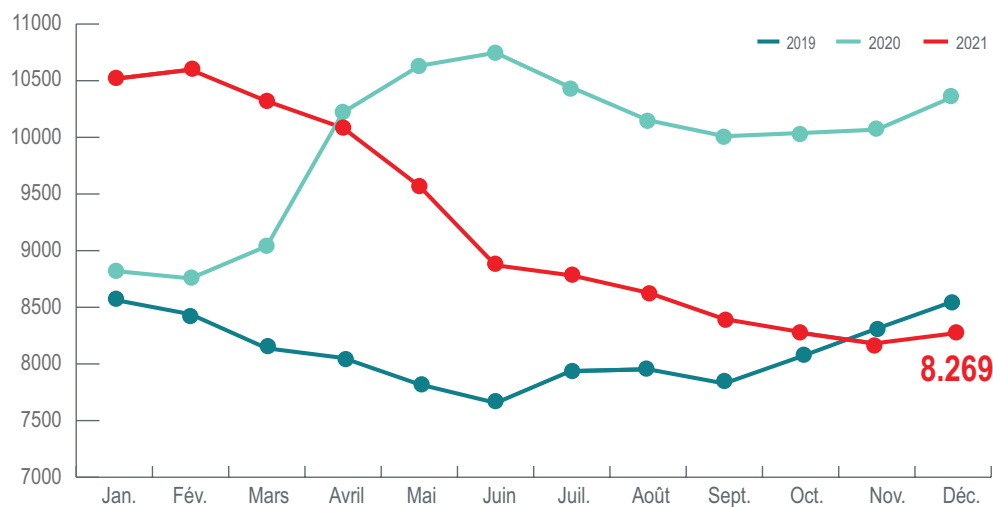
-20,2 % sur 1 an

Définition

Bénéficiaire de l'indemnité de chômage complet

Personne inscrite à l'ADEM et qui est indemnisée en application des articles L. 521-1 et suivants du Code du travail.

Demandeurs d'emploi disponibles bénéficiant de l'indemnité de chômage complet



2.927 personnes ont bénéficié d'une indemnité d'attente ou d'une indemnité professionnelle d'attente. Sur un an, cela constitue une baisse de 80 personnes, soit de 2,7 %.

		Variation sur un an
Indemnité d'attente ou indemnité professionnelle d'attente	2.927	-2,7 %
dont: résidents	1.490	-4,2 %
non-résidents	1.437	-1,0 %

2.927

bénéficiaires d'une indemnité d'attente ou d'une indemnité professionnelle d'attente

-2,7 % sur 1 an

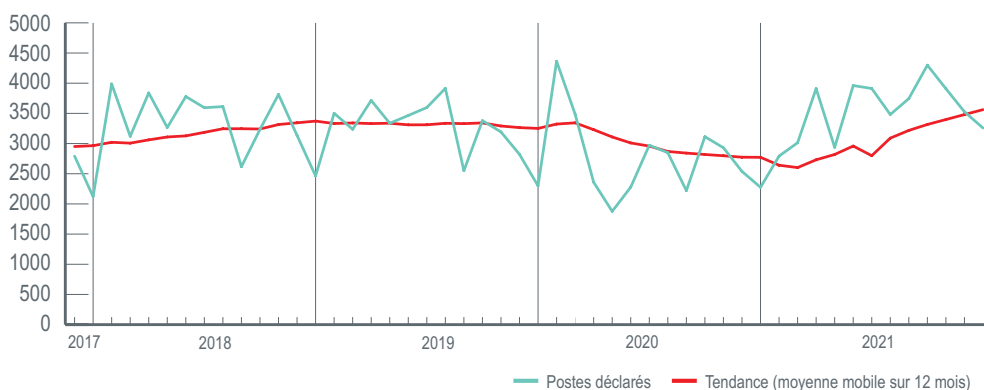
Définition

Bénéficiaire d'une indemnité d'attente ou d'une indemnité professionnelle d'attente

Personne inscrite à l'ADEM et indemnisée en application de l'article L. 551-5 du Code du travail.

3. OFFRES D'EMPLOI

Dans le courant du mois de décembre, 3.258 postes vacants ont été déclarés à l'ADEM par les différents employeurs. Sur un an, cela constitue une augmentation de 43,2 %.



3.258
postes vacants déclarés
au cours du mois

+43,2 % sur 1 an

85,6 % des postes concernent des contrats de travail à durée déterminée ou indéterminée, 10,1 % sont des missions de travail intérimaire et 4,3 % sont des mesures pour l'emploi.

		Variation sur un an (%)
Total	3.258	43,2 %
dont : emploi	2.790	52,2 %
intérim	329	21,0 %
mesure	139	17,6 %

Les 10 métiers les plus fréquemment recherchés par les employeurs en décembre 2021 correspondent à 34,4 % des postes déclarés dans le courant de ce mois.

Études et développement informatique	229
Conseil en organisation et management d'entreprise	156
Comptabilité	126
Nettoyage de locaux	102
Secrétariat	97
Analyse de crédits et risques bancaires	93
Éducation de jeunes enfants	92
Analyse et ingénierie financière	81
Magasinage et préparation de commandes	76
Conseil et maîtrise d'ouvrage en systèmes d'information	68

10.452
postes vacants disponibles en fin du mois

+59,2 % sur 1 an

Le dernier jour du mois de décembre 2021, 10.452 postes vacants figurent dans les fichiers de l'ADEM. Sur un an, cela constitue une augmentation de 59,2 %.

Pour en savoir plus:
Service statistiques et études de l'ADEM

247 88888
stat@adem.etat.lu

- 1 - De plus amples informations sur les chiffres présentés ici sont disponibles sur le portail de l'emploi : <http://www.adem.public.lu/fr/marche-emploi-luxembourg/faits-et-chiffres/index.html>
- 2 - De séries longues et des données plus détaillées sont disponibles sur la « plateforme de données luxembourgeoise » : <https://data.public.lu/en/organizations/agence-pour-le-developpement-de-lemploi/>
- 3 - Les données sont publiées **le 20 de chaque mois** ou le premier jour ouvrable suivant le 20.

Indicateurs clés du marché de l'emploi calculés par le STATEC

Taux de chômage*

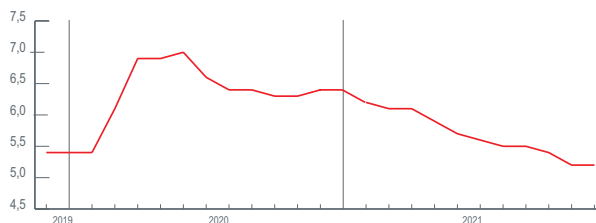
5,2 %

*corrige des variations saisonnières

Taux de chômage corrigé des variations saisonnières

Pourcentage de demandeurs d'emploi résidents dans la population active résidente (actifs occupés + demandeurs d'emploi).

Taux de chômage corrigé des variations saisonnières



Emploi intérieur

489.703

+3,8 % sur 1 an

Emploi intérieur

Emploi des personnes travaillant sur le territoire du Grand-Duché qu'elles y aient leur résidence ou non.

Emploi national

283.561

+2,8 % sur 1 an

Emploi national

Emploi des personnes résidant sur le territoire du Grand-Duché.

