

Chiffres-clés

Septembre 2022



14.133

demandeurs d'emploi
résidents disponibles

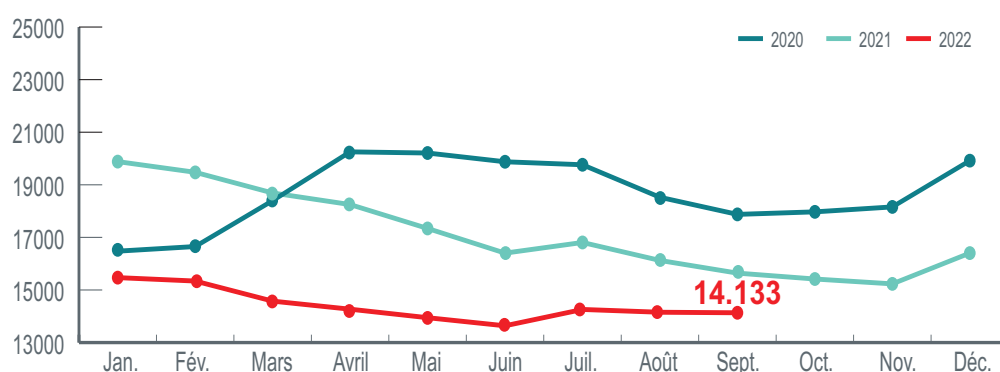
-9,6 % sur 1 an

1. DEMANDEURS D'EMPLOI

Les demandeurs d'emploi inscrits à l'ADEM peuvent être regroupés en plusieurs catégories, selon qu'ils résident au Luxembourg ou non ou selon qu'ils sont disponibles pour travailler immédiatement ou pas.

Résidents disponibles

Le nombre de demandeurs d'emploi résidents disponibles s'établit à 14.133 au 30 septembre 2022. Sur un an, cela constitue une diminution de 1.508 personnes, soit de 9,6 %.



Définitions

Demandeur d'emploi résident disponible

Personne inscrite à l'ADEM qui réside sur le territoire luxembourgeois et qui, à la date du relevé statistique, n'est ni en emploi, ni affectée à une mesure pour l'emploi, ni en congé de maladie ou de maternité.

Durée d'inscription

Durée pendant laquelle un demandeur d'emploi est inscrit à l'ADEM.

Durée d'inactivité

Durée pendant laquelle un demandeur d'emploi n'était ni en emploi, ni affecté à une mesure pour l'emploi et ni en congé de maladie ou de maternité.

Secondaire inférieur

Avoir terminé avec succès au maximum l'équivalent d'une classe de 3^{ème} ou de 11^{ème}.

Secondaire supérieur

Avoir terminé avec succès au maximum l'équivalent d'une classe de 1^{ère} ou de 13^{ème}.

Supérieur

Avoir terminé avec succès des études post-secondaires.

Personne handicapée

Personne qui bénéficie du statut attribué en application des Art. L. 561-1 et suivants du Code du travail.

Personne à capacité de travail réduite

Personne qui bénéficie d'une décision de reclassement externe en application des articles L.551-1 et suivants du Code du travail.

		Variation sur un an
Genre		
Femmes	7.279	-9,5 %
Hommes	6.854	-9,8 %
Age		
<30 ans	2.740	-6,8 %
30-44 ans	5.283	-10,0 %
45 ans et plus	6.110	-10,5 %
Niveau de diplôme		
Secondaire inférieur	5.950	-15,2 %
Secondaire supérieur	4.611	-5,0 %
Supérieur	3.572	-5,2 %
Durée d'inscription		
0-4 mois	3.723	13,3 %
4-6 mois	1.903	5,5 %
7-11 mois	2.025	-16,8 %
12 mois et plus	6.482	-20,2 %
Durée d'inactivité		
0-4 mois	5.558	9,6 %
4-6 mois	2.037	4,1 %
7-11 mois	2.023	-22,6 %
12 mois et plus	4.515	-24,7 %
Statut spécifique		
Salariés handicapés	1.182	-3,3 %
Salariés à capacité de travail réduite	1.377	-5,6 %
Salariés handicapés et à capacité de travail réduite	270	-10,0 %
Sans statut spécifique	11.304	-10,7 %

4.133

résidents en mesure

-7,7 % sur 1 an

Définition

Demander d'emploi résident en mesure

Personne inscrite à l'ADEM qui réside sur le territoire luxembourgeois et qui, à la date du relevé statistique, est affectée à une mesure pour l'emploi.

Résidents en mesure pour l'emploi

Le nombre de demandeurs d'emploi résidents affectés à une mesure pour l'emploi s'établit à 4.133 au 30 septembre 2022. Sur un an, cela constitue une baisse de 346 personnes, soit de 7,7 %.

Les définitions des mesures pour l'emploi sont disponibles sur le portail de l'emploi (<http://www.adem.lu>).

		Variation sur un an (%)
Mesures spéciales	2.025	3,1 %
Apprentissage pour adultes	401	19,6 %
Contrat de réinsertion-emploi	371	-20,2 %
Contrat d'initiation à l'emploi	318	-28,2 %
Contrat appui-emploi	314	-9,2 %
Formation	284	-13,4 %
Occupation temporaire indemnisée	164	-9,4 %
Pool des assistants	156	2,0 %
Création ou reprise d'entreprise	49	22,5 %
Service volontaire	35	-14,6 %
Stage de professionnalisation	15	-6,3 %
Travaux d'utilité publique	1	-50,0 %

2.627

non-résidents disponibles

-0,9 % sur 1 an

Définitions

Non-résident à capacité de travail réduite

Personne qui ne réside pas sur le territoire du Luxembourg et qui bénéficie d'une décision de reclassement externe en application des articles L.551-1 et suivants du Code du travail.

Non-résident sans statut spécifique

Personne qui ne réside pas au Luxembourg et qui est inscrite à l'ADEM.

Non-résidents disponibles

Le nombre des demandeurs d'emploi qui ne résident pas sur le territoire luxembourgeois et qui, à la date du relevé statistique, ne sont ni en emploi, ni affectés à une mesure d'emploi et ni en congé de maladie ou de maternité, s'établit à 2.627 au 30 septembre 2022. Sur un an, cela constitue une diminution de 24 personnes, soit de 0,9 %.

		Variation sur un an
Non-résidents à capacité de travail réduite	1.739	3,6 %
Non-résidents sans statut spécifique	888	-8,6 %

2. DEMANDEURS D'EMPLOI INDEMNISÉS

7.687 personnes ont bénéficié de l'indemnité de chômage complet dont 6.999 résidents. Sur un an, cela constitue une baisse de 709 personnes, soit de 8,4 %.

		Variation sur un an
Chômage complet	7.687	-8,4 %
dont: résidents	6.999	-10,5 %
non-résidents à capacité de travail réduite	688	19,2 %

7.687

bénéficiaires du chômage complet

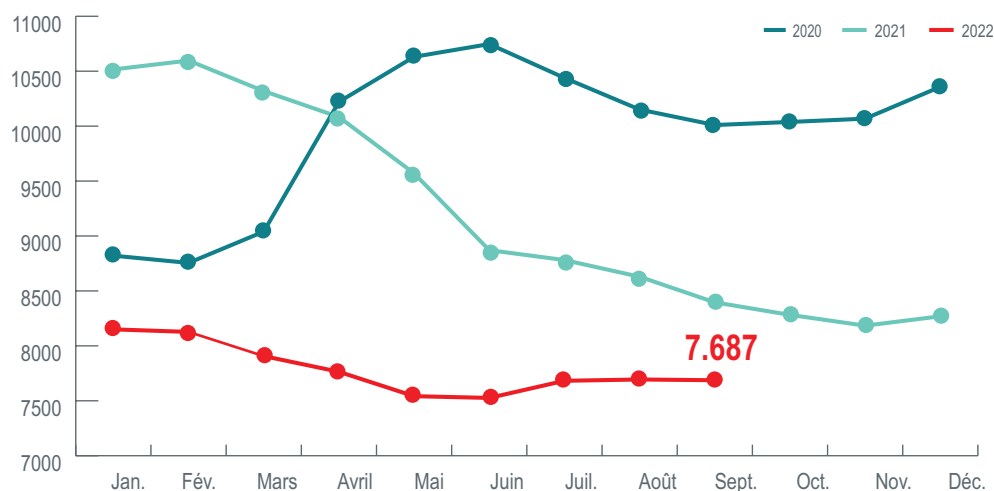
-8,4 % sur 1 an

Définition

Bénéficiaire de l'indemnité de chômage complet

Personne inscrite à l'ADEM et qui est indemnisée en application des articles L. 521-1 et suivants du Code du travail.

Demandeurs d'emploi disponibles bénéficiant de l'indemnité de chômage complet



2.816 personnes ont bénéficié d'une indemnité d'attente ou d'une indemnité professionnelle d'attente. Sur un an, cela constitue une baisse de 122 personnes, soit de 4,2 %.

		Variation sur un an
Indemnité d'attente ou indemnité professionnelle d'attente	2.816	-4,2 %
dont: résidents	1.412	-6,1 %
non-résidents	1.404	-2,1 %

2.816

bénéficiaires d'une indemnité d'attente ou d'une indemnité professionnelle d'attente

-4,2 % sur 1 an

Définition

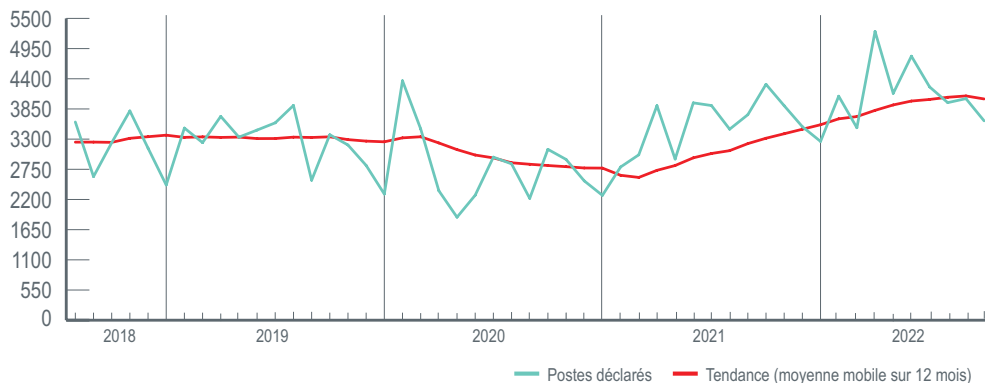
Bénéficiaire d'une indemnité d'attente ou d'une indemnité professionnelle d'attente

Personne inscrite à l'ADEM et indemnisée en application de l'article L. 551-5 du Code du travail.

3. OFFRES D'EMPLOI

Dans le courant du mois septembre, 3.633 postes vacants ont été déclarés à l'ADEM par les différents employeurs. Sur un an, cela constitue une diminution de 15,5 %.

3.633
postes vacants déclarés
au cours du mois
-15,5 % sur 1 an



85 % des postes concernent des contrats de travail à durée déterminée ou indéterminée, 8 % sont des missions de travail intérimaire et 7,0 % sont des mesures pour l'emploi.

		Variation sur un an (%)
Total	3.633	-15,5 %
dont : emploi	3.091	-12,8 %
intérim	273	-45,6 %
mesure	269	6,3 %

Les 10 métiers les plus fréquemment recherchés par les employeurs en septembre 2022 correspondent à 7,8 % des postes déclarés dans le courant de ce mois.

Études et développement informatique	221
Comptabilité	158
Personnel de cuisine	108
Secrétariat	94
Conseil et maîtrise d'ouvrage en systèmes d'information	90
Analyse de crédits et risques bancaires	89
Service en restauration	89
Front office marchés financiers	65
Analyse et ingénierie financière	63
Conseil en organisation et management d'entreprise	63

Le dernier jour du mois de septembre 2022, 13.332 postes vacants figurent dans les fichiers de l'ADEM. Sur un an, cela constitue une augmentation de 24,5 %.


13.332
postes vacants disponibles en fin du mois
+24,5 % sur 1 an

Pour en savoir plus:
Service statistiques et études de l'ADEM

247 88888
stat@adem.etat.lu

- 1 - De plus amples informations sur les chiffres présentés ici sont disponibles sur le portail de l'emploi : <http://www.adem.public.lu/fr/marche-emploi-luxembourg/faits-et-chiffres/index.html>
- 2 - De séries longues et des données plus détaillées sont disponibles sur la « plateforme de données luxembourgeoise » : <https://data.public.lu/en/organizations/agence-pour-le-developpement-de-lemploi/>
- 3 - Les données sont publiées **le 20 de chaque mois** ou le premier jour ouvrable suivant le 20.

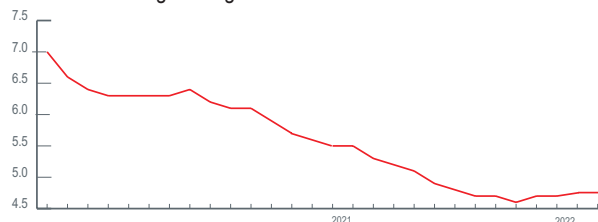
Indicateurs clés du marché de l'emploi calculés par le STATEC



Taux de chômage corrigé des variations saisonnières

Pourcentage de demandeurs d'emploi résidents dans la population active résidente (actifs occupés + demandeurs d'emploi).

Taux de chômage corrigé des variations saisonnières



Emploi intérieur

Emploi des personnes travaillant sur le territoire du Grand-Duché qu'elles y aient leur résidence ou non.



Emploi national

Emploi des personnes résidant sur le territoire du Grand-Duché.

