

# Chiffres-clés

## Novembre 2022



# 14.622

demandeurs d'emploi  
résidents disponibles

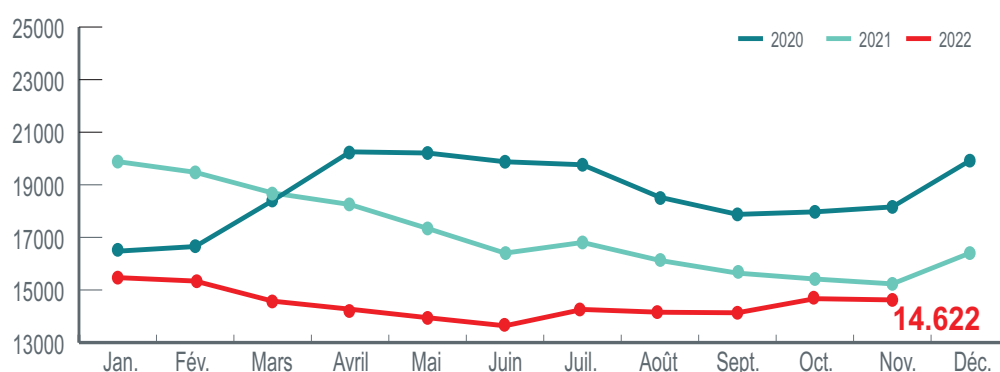
-4,0 % sur 1 an

## 1. DEMANDEURS D'EMPLOI

Les demandeurs d'emploi inscrits à l'ADEM peuvent être regroupés en plusieurs catégories, selon qu'ils résident au Luxembourg ou non ou selon qu'ils sont disponibles pour travailler immédiatement ou pas.

### Résidents disponibles

Le nombre de demandeurs d'emploi résidents disponibles s'établit à 14.622 au 30 novembre 2022. Sur un an, cela constitue une diminution de 610 personnes, soit de 4,0 %.



#### Définitions

##### Demandeur d'emploi résident disponible

Personne inscrite à l'ADEM qui réside sur le territoire luxembourgeois et qui, à la date du relevé statistique, n'est ni en emploi, ni affectée à une mesure pour l'emploi, ni en congé de maladie ou de maternité.

##### Durée d'inscription

Durée pendant laquelle un demandeur d'emploi est inscrit à l'ADEM.

##### Durée d'inactivité

Durée pendant laquelle un demandeur d'emploi n'était ni en emploi, ni affecté à une mesure pour l'emploi et ni en congé de maladie ou de maternité.

##### Secondaire inférieur

Avoir terminé avec succès au maximum l'équivalent d'une classe de 3<sup>ème</sup> ou de 11<sup>ème</sup>.

##### Secondaire supérieur

Avoir terminé avec succès au maximum l'équivalent d'une classe de 1<sup>ère</sup> ou de 13<sup>ème</sup>.

##### Supérieur

Avoir terminé avec succès des études post-secondaires.

##### Personne handicapée

Personne qui bénéficie du statut attribué en application des Art. L. 561-1 et suivants du Code du travail.

##### Personne à capacité de travail réduite

Personne qui bénéficie d'une décision de reclassement externe en application des articles L.551-1 et suivants du Code du travail.

		Variation sur un an
<b>Genre</b>		
Femmes	7.423	-5,2 %
Hommes	7.199	-2,7 %
<b>Age</b>		
<30 ans	2.902	-0,3 %
30-44 ans	5.431	-4,0 %
45 ans et plus	6.289	-5,6 %
<b>Niveau de diplôme</b>		
Secondaire inférieur	6.120	-10,0 %
Secondaire supérieur	4.748	-0,8 %
Supérieur	3.754	3,0 %
<b>Durée d'inscription</b>		
0-4 mois	4.318	22,4 %
4-6 mois	2.038	11,8 %
7-11 mois	2.038	-1,7 %
12 mois et plus	6.228	-20,2 %
<b>Durée d'inactivité</b>		
0-4 mois	6.234	15,3 %
4-6 mois	2.066	9,5 %
7-11 mois	1.963	-10,5 %
12 mois et plus	4.359	-24,1 %
<b>Statut spécifique</b>		
Salariés handicapés	1.190	-4,0 %
Salariés à capacité de travail réduite	1.310	-5,6 %
Salariés handicapés et à capacité de travail réduite	257	-13,8 %
Sans statut spécifique	11.865	-3,6 %

# 4.259

résidents en mesure

**-3,6 %** sur 1 an

## Définition

### Demandeur d'emploi résident en mesure

Personne inscrite à l'ADEM qui réside sur le territoire luxembourgeois et qui, à la date du relevé statistique, est affectée à une mesure pour l'emploi.

## Résidents en mesure pour l'emploi

Le nombre de demandeurs d'emploi résidents affectés à une mesure pour l'emploi s'établit à 4.259 au 30 novembre 2022. Sur un an, cela constitue une baisse de 161 personnes, soit de 3,6 %.

Les définitions des mesures pour l'emploi sont disponibles sur le portail de l'emploi (<http://www.adem.lu>).

		Variation sur un an (%)
Mesures spéciales	2.067	7,3 %
Apprentissage pour adultes	491	1,0 %
Contrat de réinsertion-emploi	452	8,4 %
Contrat d'initiation à l'emploi	305	-12,9 %
Contrat appui-emploi	289	-31,8 %
Formation	239	-32,1 %
Occupation temporaire indemnisée	180	9,8 %
Pool des assistants	138	-32,7 %
Création ou reprise d'entreprise	55	52,8 %
Service volontaire	26	-40,9 %
Stage de professionnalisation	16	14,3 %
Travaux d'utilité publique	1	-50,0 %

# 2.658

non-résidents disponibles

**0,3 %** sur 1 an

## Définitions

### Non-résident à capacité de travail réduite

Personne qui ne réside pas sur le territoire du Luxembourg et qui bénéficie d'une décision de reclassement externe en application des articles L.551-1 et suivants du Code du travail.

### Non-résident sans statut spécifique

Personne qui ne réside pas au Luxembourg et qui est inscrite à l'ADEM.

## Non-résidents disponibles

Le nombre des demandeurs d'emploi qui ne résident pas sur le territoire luxembourgeois et qui, à la date du relevé statistique, ne sont ni en emploi, ni affectés à une mesure d'emploi et ni en congé de maladie ou de maternité, s'établit à 2.658 au 30 novembre 2022. Sur un an, cela constitue une augmentation de 8 personnes, soit de 0,3 %.

		Variation sur un an
Non-résidents à capacité de travail réduite	1.716	2,0 %
Non-résidents sans statut spécifique	942	-2,7 %

## 2. DEMANDEURS D'EMPLOI INDEMNISÉS

8.015 personnes ont bénéficié de l'indemnité de chômage complet dont 7.325 résidents. Sur un an, cela constitue une baisse de 169 personnes, soit de 2,1 %.

		Variation sur un an
<b>Chômage complet</b>	<b>8.015</b>	-2,1 %
dont: résidents	7.325	-3,8 %
non-résidents à capacité de travail réduite	690	21,3 %

# 8.015

bénéficiaires du chômage complet

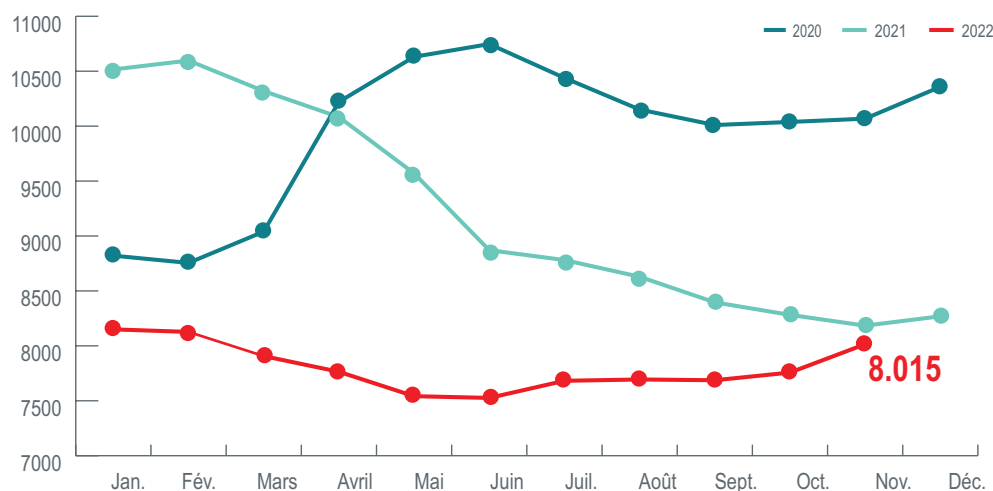
**-2,1 %** sur 1 an

### Définition

#### Bénéficiaire de l'indemnité de chômage complet

Personne inscrite à l'ADEM et qui est indemnisée en application des articles L. 521-1 et suivants du Code du travail.

### Demandeurs d'emploi disponibles bénéficiant de l'indemnité de chômage complet



2.801 personnes ont bénéficié d'une indemnité d'attente ou d'une indemnité professionnelle d'attente. Sur un an, cela constitue une baisse de 133 personnes, soit de 4,7 %.

		Variation sur un an
<b>Indemnité d'attente ou indemnité professionnelle d'attente</b>	<b>2.801</b>	-4,7 %
dont: résidents	1.386	-7,7 %
non-résidents	1.415	-1,2 %

# 2.801

bénéficiaires d'une indemnité d'attente ou d'une indemnité professionnelle d'attente

**-4,7 %** sur 1 an

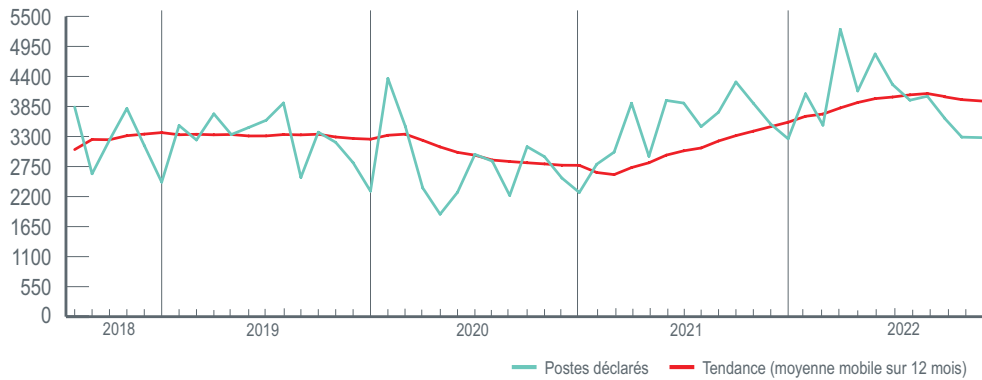
### Définition

#### Bénéficiaire d'une indemnité d'attente ou d'une indemnité professionnelle d'attente

Personne inscrite à l'ADEM et indemnisée en application de l'article L. 551-5 du Code du travail.

### 3. OFFRES D'EMPLOI

Dans le courant du mois novembre, 3.276 postes vacants ont été déclarés à l'ADEM par les différents employeurs. Sur un an, cela constitue une baisse de 7,1 %.



**3.276**  
postes vacants déclarés  
au cours du mois  
**-7,1 %** sur 1 an

83,2 % des postes concernent des contrats de travail à durée déterminée ou indéterminée, 11,4 % sont des missions de travail intérimaire et 5,5 % sont des mesures pour l'emploi.

		Variation sur un an (%)
<b>Total</b>	<b>3.276</b>	-7,1 %
dont : emploi	<b>2.725</b>	-4,8 %
intérim	<b>372</b>	4,2 %
mesure	<b>179</b>	-41,9 %

Les 10 métiers les plus fréquemment recherchés par les employeurs en novembre 2022 correspondent à 30,5 % des postes déclarés dans le courant de ce mois.

Études et développement informatique	<b>176</b>
Comptabilité	<b>153</b>
Service en restauration	<b>111</b>
Analyse de crédits et risques bancaires	<b>105</b>
Conseil et maîtrise d'ouvrage en systèmes d'information	<b>89</b>
Secrétariat	<b>89</b>
Personnel de cuisine	<b>83</b>
Front office marchés financiers	<b>69</b>
Défense et conseil juridique	<b>63</b>
Analyse et ingénierie financière	<b>60</b>

**12.226**  
postes vacants disponibles en fin du mois  
**+17,0 %** sur 1 an

Le dernier jour du mois novembre 2022, 12.226 postes vacants figurent dans les fichiers de l'ADEM. Sur un an, cela constitue une augmentation de 17,0 %.

Pour en savoir plus:  
Service statistiques et études de l'ADEM

**247 88888**  
**stat@adem.etat.lu**

- 1 - De plus amples informations sur les chiffres présentés ici sont disponibles sur le portail de l'emploi : <http://www.adem.public.lu/fr/marche-emploi-luxembourg/faits-et-chiffres/index.html>
- 2 - De séries longues et des données plus détaillées sont disponibles sur la « plateforme de données luxembourgeoise » : <https://data.public.lu/en/organizations/agence-pour-le-developpement-de-lemploi/>
- 3 - Les données sont publiées **le 20 de chaque mois** ou le premier jour ouvrable suivant le 20.

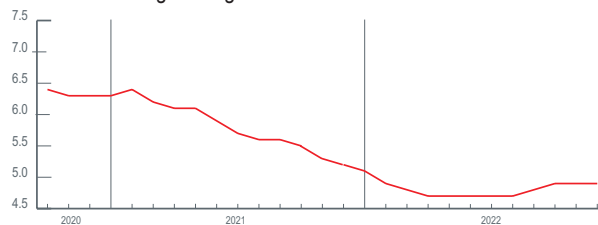
## Indicateurs clés du marché de l'emploi calculés par le STATEC



**Taux de chômage corrigé des variations saisonnières**

Pourcentage de demandeurs d'emploi résidents dans la population active résidente (actifs occupés + demandeurs d'emploi).

Taux de chômage corrigé des variations saisonnières



**Emploi intérieur**

Emploi des personnes travaillant sur le territoire du Grand-Duché qu'elles y aient leur résidence ou non.



**Emploi national**

Emploi des personnes résidant sur le territoire du Grand-Duché.

